

Pizarra de doble cara / Double-sided whiteboard / Tableau double face

ES

DESCRIPCIÓN

1. Pizarra de doble cara. Superficie magnética de alta calidad que permite escribir y borrar fácilmente con rotuladores de borrado en seco. Ideal para aulas.

ESTRUCTURA

2. Estructura de acero curvado de gran resistencia. Con cajón opcional.
3. Mecanismo abatible para facilitar el almacenaje dentro del aula.
4. Tacos antideslizantes.

EN

DESCRIPTION

1. Double-sided whiteboard. High-quality magnetic surface that allows easy writing and erasing with dry-erase markers. Ideal for classrooms.

STRUCTURE

2. Highly resistant curved steel structure. Optional drawer available.
3. Folding mechanism to facilitate storage inside the classroom.
4. Anti-slip feet.

FR

DESCRIPTION

1. Tableau double face. Surface magnétique de haute qualité permettant une écriture et un effaçage faciles avec des marqueurs effaçables à sec. Idéal pour les salles de classe.

STRUCTURE

2. Structure en acier cintré de grande résistance. Tiroir en option.
3. Mécanisme rabattable facilitant le rangement dans la salle de classe.
4. Patins antidérapants.



COLOR · COLOUR · COULEUR



121 Light Green

120 Light Blue

EMBALAJE · PACKAGING · EMBALLAGE

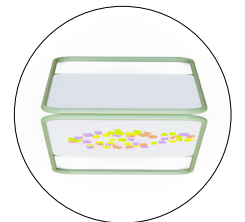



Cantidad de bultos
Pack quantity
Nombre de paquets

1

116x68,5x5,5cm

DETALLES · DETAILS · DÉTAILS



MEDIDAS · DIMENSIONS · DIMENSIONS



115,5 cm



67 cm



51 cm



16,00 Kg



17,00 Kg

Pissarra de doble cara / Doppelseitige Tafel / Lavagna bifacciale

CAT

DESCRIPCIÓ

1. Pissarra de doble cara. Superfície magnètica d'alta qualitat que permet escriure i esborrar fàcilment amb retoladors d'esborrat en sec. Ideal per a aules.

ESTRUCTURA

2. Estructura d'acer corbat d'alta resistència. Amb calaix opcional.
3. Mecanisme abatible per facilitar l'emmagatzematge dins de l'aula.
4. Tacs antilliscants.

DE

BESCHREIBUNG

1. Doppelseitige Tafel. Hochwertige magnetische Oberfläche, die ein einfaches Schreiben und Abwischen mit trocken abwischbaren Markern ermöglicht. Ideal für Klassenzimmer.

STRUKTUR

2. Hochbelastbare, gebogene Stahlkonstruktion. Optional mit Schublade.
3. Klappmechanismus zur platzsparenden Aufbewahrung im Klassenzimmer.
4. Rutschfeste FüÙe.

IT

DESCRIZIONE

1. Lavagna bifacciale. Superficie magnetica di alta qualità che consente di scrivere e cancellare facilmente con pennarelli cancellabili a secco. Ideale per le aule.

STRUTTURA

2. Struttura in acciaio curvato ad alta resistenza. Cassetto opzionale.
3. Meccanismo ribaltabile per facilitare lo stoccaggio all'interno dell'aula.
4. Piedini antiscivolo.



COLOR · FARBE · COLORE



121 Light Green

120 Light Blue

EMBALATGE · VERPACKUNG · CONFEZIONE

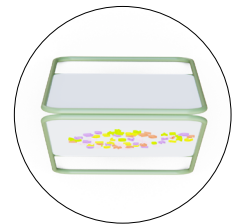




Quantitat de bultos
Anzahl der Packstücke
Numero di pacchi

1

116x68,5x5,5cm

DETALLS · DETAILS · DÉTAILS



MESUERES · MASSNAHMEN · MISURE



115,5 cm



67 cm



51 cm

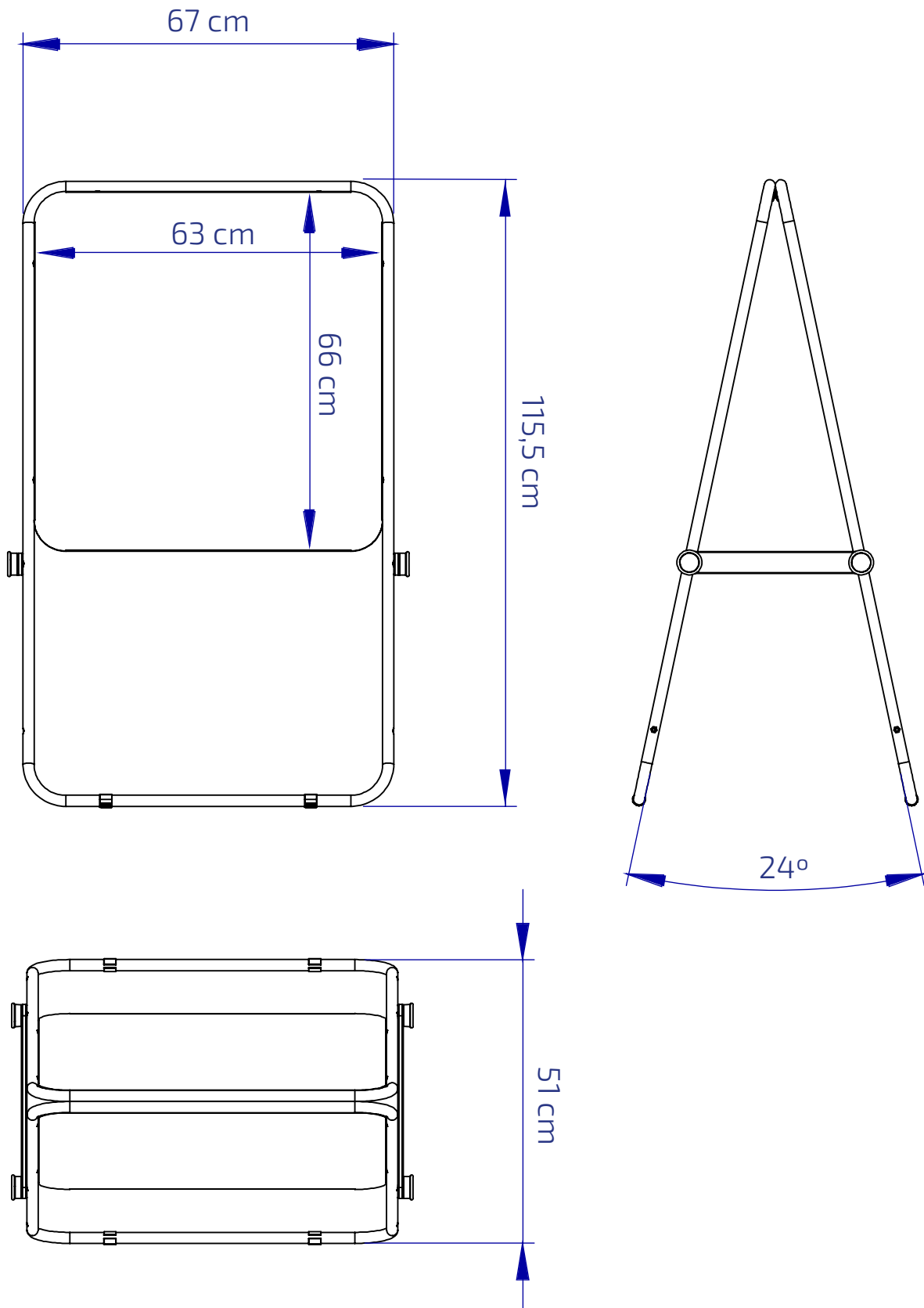


16,00 Kg

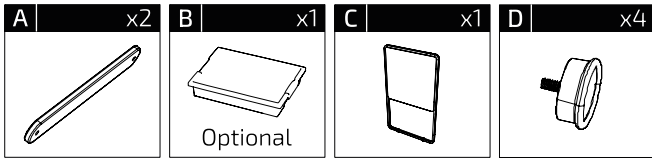


17,00 Kg

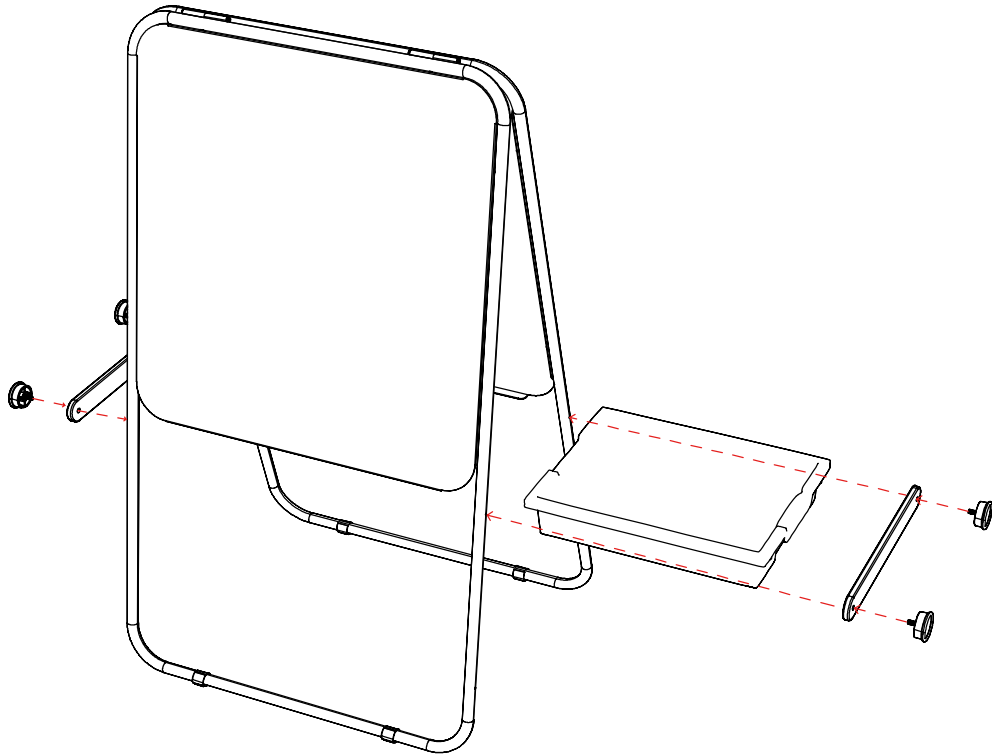
Medidas / Dimensions / Dimensions
Mesures / Maßnahmen / Dimensioni



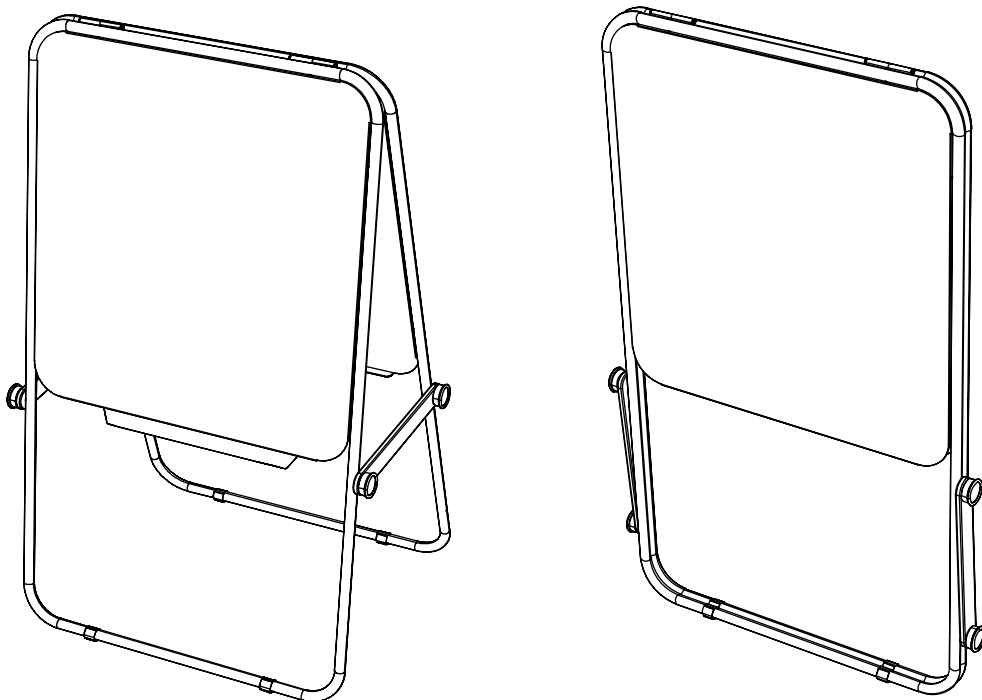
Instrucciones de montaje / Assembly instructions / Notice de montage
Instruccions de muntatge / Montageanleitungen / Istruzioni di montaggio



1



2



Información importante / Important Information / Informations importantes Informació important / Wichtige Informationen / Informazioni importanti

ES

INFORMACIÓN

Lea todas las instrucciones antes de comenzar el ensamblaje. Guarde las instrucciones para uso futuro. Uso interior.

ADVERTENCIA

Utilizar solo como se pretende.

MONTAJE

Seguir las instrucciones de montaje adjuntas.

MANTENIMIENTO

Periódicamente se deben realizar tareas de mantenimiento revisando el estado del producto. Verifique que el producto esté en buen estado y funcionando. Compruebe si hay roturas periódicamente. Retire el producto del servicio cuando se produzca alguna condición que pueda considerarse insegura.

CUIDADO Y LIMPIEZA

Limpie la unidad con un paño húmedo o una esponja con agua tibia y jabón suave. Séquelo. No use limpiadores abrasivos, blanqueadores, solventes químicos ni detergentes fuertes.

GARANTÍA

Consultar Condiciones Generales de Venta

CAT

INFORMACIÓ

Llegeixi totes les instruccions abans de començar l'assemblatge. Guardeu les instruccions per a un futur ús. Ús interior.

ADVERTÈNCIA

Utilitzeu només segons el previst.

MUNTATGE

Seguiu les instruccions de muntatge adjuntes.

MANTENIMENT

S'han de realitzar tasques de manteniment periòdiques revisant l'estat del producte. Verifiqueu que el producte estigui en bon estat i funcioni correctament. Comproveu si hi ha trencaments periòdicament. Retireu el producte de l'ús quan es presenti alguna condició que pugui considerar-se perillosa.

CUIDAT I NETEJA

Netegeu la unitat amb un drap humit o una esponja amb aigua tèbia i sabó suau. Eixugueu bé. No utilitzeu netejadors abrasius, lleixius, solvents químics ni detergents forts.

GARANTIA

Consulteu les Condicions Generals de Venda

EN

INFORMATION

Read all instructions before beginning assembly. Keep the instructions for future use. Indoor use.

WARNING

Use only as intended.

ASSEMBLY

Follow the attached assembly instructions.

MAINTENANCE

Periodic maintenance tasks should be performed by checking the condition of the product. Ensure the product is in good condition and functioning properly. Check for breaks regularly. Remove the product from service when any condition that could be considered unsafe occurs.

CARE AND CLEANING

Clean the unit with a damp cloth or sponge using warm water and mild soap. Dry thoroughly. Do not use abrasive cleaners, bleach, chemical solvents, or strong detergents.

WARRANTY

Please refer to the General Terms and Conditions of Sale

DE

INFORMATIONEN

Lesen Sie alle Anweisungen, bevor Sie mit dem Zusammenbau beginnen. Bewahren Sie die Anweisungen für die zukünftige Verwendung auf.

WARNUNG

Nur wie vorgesehen verwenden.

MONTAGE

Befolgen Sie die beiliegenden Montageanleitungen.

WARTUNG

Regelmäßige Wartungsarbeiten sollten durchgeführt werden, indem der Zustand des Produkts überprüft wird. Stellen Sie sicher, dass das Produkt in gutem Zustand ist und ordnungsgemäß funktioniert. Überprüfen Sie regelmäßig auf Brüche. Entfernen Sie das Produkt aus dem Gebrauch, wenn eine Bedingung vorliegt, die als unsicher angesehen werden kann.

PFLEGE UND REINIGUNG

Reinigen Sie die Einheit mit einem feuchten Tuch oder Schwamm mit warmem Wasser und mildem Seifenreiniger. Trocknen Sie gründlich ab. Verwenden Sie keine Scheuermittel, Bleichmittel, chemische Lösungsmittel oder starke Reinigungsmittel.

GARANTIE

Allgemeine Verkaufsbedingungen beachten

FR

INFORMATIONS

Lisez toutes les instructions avant de commencer l'assemblage. Conservez les instructions pour une utilisation future. Utilisation intérieure.

AVERTISSEMENT

Utiliser uniquement comme prévu.

ASSEMBLAGE

Suivez les instructions de montage ci-jointes.

ENTRETIEN

Des tâches d'entretien périodiques doivent être effectuées en vérifiant l'état du produit. Assurez-vous que le produit est en bon état et fonctionne correctement. Vérifiez régulièrement s'il y a des bris. Retirez le produit du service lorsqu'une condition pouvant être considérée comme dangereuse se présente.

ENTRETIEN ET NETTOYAGE

Nettoyez l'unité avec un chiffon humide ou une éponge à l'eau tiède et au savon doux. Séchez soigneusement. N'utilisez pas de nettoyeurs abrasifs, d'eau de Javel, de solvants chimiques ou de détergents puissants.

GARANTIE

Consulter les Conditions Générales de Vente

IT

INFORMAZIONI

Leggere tutte le istruzioni prima di iniziare il montaggio. Conservare le istruzioni per un uso futuro. Uso interno.

AVVERTENZA

Utilizzare solo come previsto.

MONTAGGIO

Seguire le istruzioni di montaggio allegate.

MANUTENZIONE

È necessario eseguire periodicamente attività di manutenzione controllando lo stato del prodotto. Assicurarsi che il prodotto sia in buone condizioni e funzioni correttamente. Controllare periodicamente la presenza di rotture. Rimuovere il prodotto dall'uso quando si presenta una condizione che potrebbe essere considerata insicura.

CURA E PULIZIA

Pulire l'unità con un panno umido o una spugna con acqua tiepida e sapone neutro. Asciugare bene. Non utilizzare detergenti abrasivi, candeggina, solventi chimici o detergenti forti.

GARANZIA

Consultare le Condizioni Generali di Vendita



Futuras actualizaciones
Future updates
Mises à jour futures

Futures actualitzacions
Zukünftige Aktualisierungen
Aggiornamenti futuri



Calidad certificada
Certified quality
Qualité certifiée

Qualität zertifiziert
Zertifizierte Qualität
Qualità certificata



Mirplay colabora con la ong:
Mirplay collaborates with ngo:
Mirplay participe à l'ong:

Mirplay col·labora amb l'ong:
Mirplay arbeitet mit der ngo zusammen:
Mirplay collabora con l'ong: