



SHELLEVIS®

PRODUCTSPECIFICATIES

SHELLEVIS®
ZITELEMENTEN







Wil je een unieke plek creëren om tot rust te komen? De Schellevis® zitelementen zijn ideaal voor zowel tuin als openbare buitenruimte. Deze onderhoudsarme tuinmeubelen zijn verkrijgbaar in diverse afmetingen en kleuren.

Zowel aan de boven- als zijanten hebben de zitelementen de bekende oud-Hollandse uitstraling en typische Schellevis® structuur. Hierdoor zijn ze prima te combineren met andere producten uit het Schellevis® assortiment. De combinatie van de beste natuurlijke grond- en kleurstoffen, een speciaal productieproces en Nederlands vakmanschap geeft de zitelementen een uniek en tijdloos karakter. Op diverse plekken voelen de Schellevis® zitelementen zich in hun element: rondom het huis, op het dak en in openbare buitenruimtes.

GUIDED BY NATURE

We vinden het belangrijk dat een buitenruimte rust uitstraalt én in balans is. Want in zo'n leefomgeving kun je ontspannen, ben je in je element en geniet je. Alleen of samen met anderen. De buitenruimte is het domein van Schellevis® en de natuur is hierbij een belangrijke inspiratiebron. Met respect voor de omgeving verbinden we architectuur met de natuur. Zo dragen we bij aan een duurzame, natuurlijke beleving van de buitenruimte.

PRODUCTSPECIFICATIES SCHELLEVIS® ZITELEMENTEN

LxBxH in cm	Type	Kg	# elementen per pallet	Afmeting pallet in cm	Kleuren	Toepasbaar voor
100x60x40		520	1	100x65	● ● ●	 
90x50x15	Sokkel	151	5	100x65	● ● ●	
200x60x40		1.040	1	100x65	● ● ●	 
190x50x15	Sokkel	318	5	100x65	● ● ●	
50x50x50	Kubus	280	1	52x52	● ● ●	 

Optioneel kan het zitelement besteld en geplaatst worden op een iets kleinere sokkel

Productkenmerken

- Unieke Schellevis® structuur en uitstraling
- Duurzaam door het gebruik van natuurlijke grond- en kleurstoffen
- Slipvast
- Bestand tegen vorst en strooizout
- Land van oorsprong: Nederland
- Materiaaltype: Beton

Technische kenmerken

- Maatvastheid (L/B) ≤ 60 cm is: ± 2 mm, (D) ± 3 mm
- Maatvastheid (L/B) ≥ 60 cm is: ± 3 mm, (D) ± 3 mm
- Maatvastheid - diagonaal ≤ 85 cm: ≤ 3 mm
- Maatvastheid - diagonaal ≥ 85 cm: ≤ 6 mm
- Buigsterkte: ≥ 5,0 N/mm²
- Slijtbestendigheid: ≤ 23
- Milieuklasse: XF4
- Slipvastheid: R13
- Brandreactie: NPD
- Weersbestendigheid (vorst/dooi): 0,2 kg/m²

Verwerkingsvoorschriften

- Het zitelement (100x60x40 centimeter) staat los op een iets kleinere sokkel (90x50x15 centimeter), die je los kunt bestellen.
- Graaf de sokkel in om het zitelement op hoogte te stellen en horizontaal waterpas te plaatsen. Zet het zitelement zo nodig met kit vast.
- Bij gebruik van de sokkel ligt de definitieve zithoogte tussen de 40 en 55 centimeter, afhankelijk van de diepte van de sokkel.

Schellevis® kwaliteit

- NL BSB certificaat K20627
- KOMO certificaat / Kiwa K79475
- CSC Betonkeurmerk
- NL Greenlabel

