

Mesa portátil / Portable table / Table portable  
Taula portàtil / Tragbarer Tisch / Tavolo portatile

ES

## DESCRIPCIÓN

1. Mesa de trabajo portátil en polipropileno. Te permite trabajar de forma cómoda con el portátil o la libreta, en el suelo, en una silla, en el sofá, etc.

## ESTRUCTURA

2. Pieza de polipropileno
3. Soporte o asiento de trabajo portátil
4. Bordes redondeados
5. Superficie texturizada
6. Apilable

CAT

## DESCRIPCIÓ

1. Taula de treball portàtil. Permet treballar d'una forma còmode amb el portàtil o llibreta, al terra, a una cadira, al sofà, etc.

## ESTRUCTURA

2. Peça de prolipropilè
3. Suport o seient de treball portàtil
4. Vores arrodonides
5. Superfície texturitzada
6. Apilable

EN

## DESCRIPTION

1. Portable work surface. It allows you to work comfortably with the laptop or the notebook on the floor, on a chair, on the sofa, etc.

## STRUCTURE

2. Piece of polypropylene
3. Support or seat of work surface
4. Rounded edges
5. Textured surface
6. Stackable

DE

## BESCHREIBUNG

1. Tragbare Arbeitsfläche. Damit können Sie bequem mit dem Laptop oder dem Notebook auf dem Boden, auf einem Stuhl, auf dem Sofa usw. arbeiten.

## STRUKTUR

2. Stück Polypropylen
3. Auflage oder Sitz der Arbeitsfläche
4. Abgerundete Kanten
5. Strukturierte Oberfläche
6. Stapelbar

FR

## DESCRIPTION

1. Table de travail portable. Ça vous permet de travailler d'une façon confortable, avec la tablette ou cahier, au sol, sur une chaise, un sofa etc.

## STRUCTURE

2. Pièce de polypropylène
3. Table ou support de travail portable
4. Bords arrondis
5. Surface texturée
6. Empilable

IT

## DESCRIZIONE

1. Superficie di lavoro portatile. Permette di lavorare comodamente con il laptop o il notebook sul pavimento, su una sedia, sul divano, etc.

## STRUTTURA

2. Pezzo di polipropilene
3. Supporto o sede del piano di lavoro
4. Bordi arrotondati
5. Superficie strutturata
6. Sovrapponibile



COLOR · COLOR · COULEUR  
COLOR · FARBE · COLORE



121  
Mint  
Green

120  
Light  
Blue

122  
Light  
Terracota

126  
Warm  
Gray

EMBALAJE · PACKAGING · EMBALLAGE  
EMBALATGE · VERPACKUNG · CONFEZIONE



Cantidad de bultos  
Number of packages  
Nombre de colis

Quantitat de paquets  
Anzahl der Pakete  
Numero di pacchi

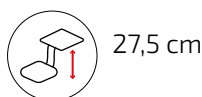
1  
10u

66x52x37,2cm



Video del producto  
Product video  
Vidéo du produit  
Video del prodotto  
Produktvideo  
Video del prodotto

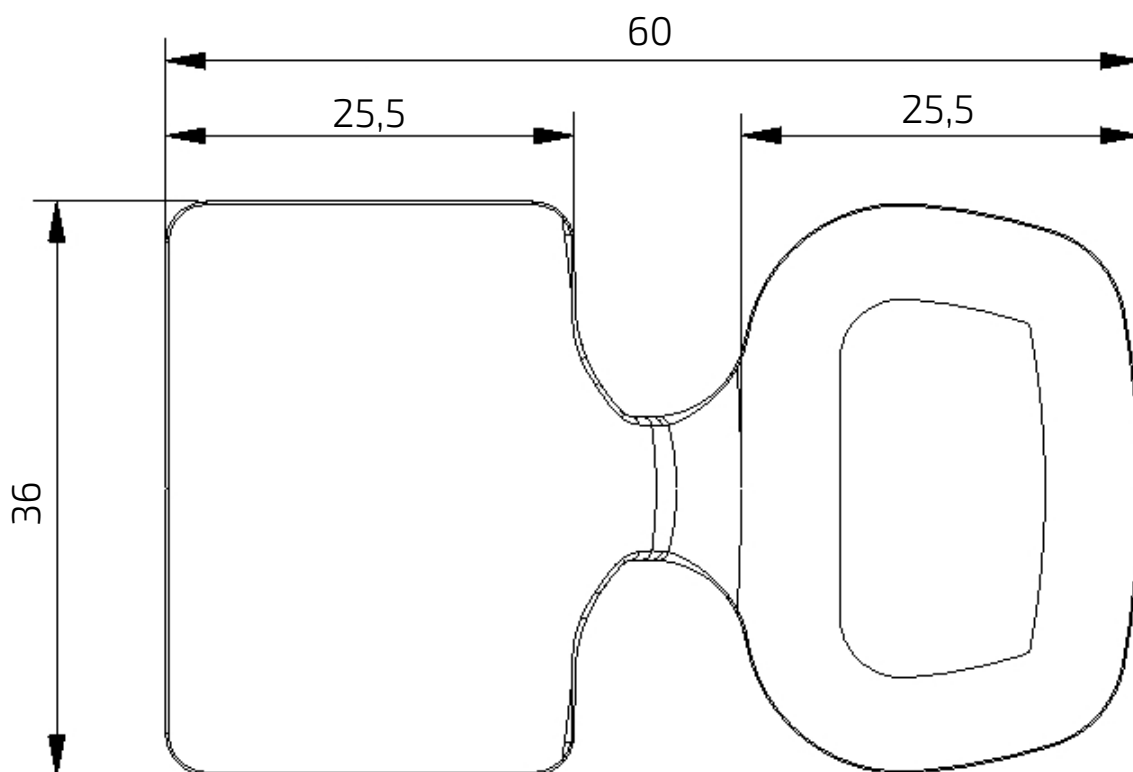
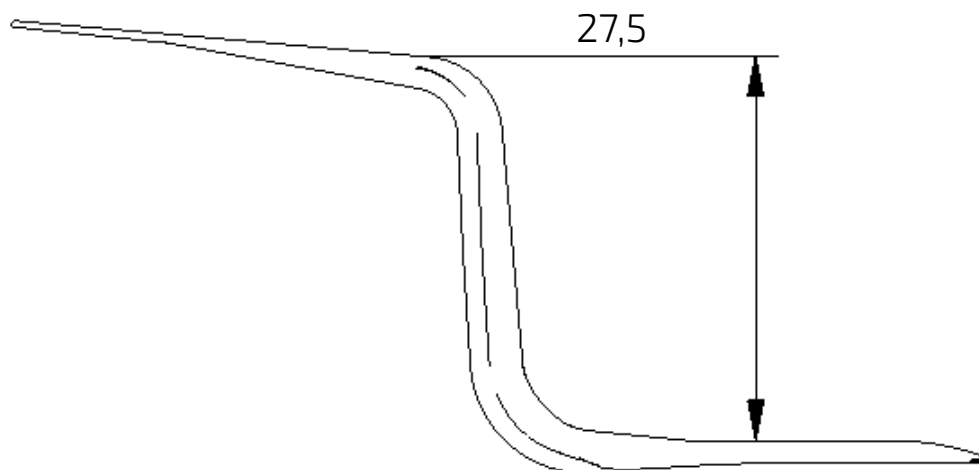
MEDIDAS · MEASUREMENTS · MESURES  
MESURES · MAßE · MISURE



PESO · WEIGHT · POIDS  
PES · GEWICHT · PESO



Medidas / Measurements / Mesures  
Mesures / Maße / Misure



## Información importante / Important Information / Informations importantes Informació important / Wichtige Informationen / Informazioni importanti

### ES

#### INFORMACIÓN

Lea todas las instrucciones antes de comenzar el ensamblaje. Guarde las instrucciones para uso futuro. Uso interior.

#### ADVERTENCIA

Utilizar solo como se pretende.

#### MONTAJE

Seguir las instrucciones de montaje adjuntas.

#### MANTENIMIENTO

Periódicamente se deben realizar tareas de mantenimiento revisando el estado del producto. Verifique que el producto esté en buen estado y funcionando. Compruebe si hay roturas periódicamente. Retire el producto del servicio cuando se produzca alguna condición que pueda considerarse insegura.

#### CUIDADO Y LIMPIEZA

Limpie la unidad con un paño húmedo o una esponja con agua tibia y jabón suave. Séquelo. No use limpiadores abrasivos, blanqueadores, solventes químicos ni detergentes fuertes.

#### GARANTÍA

Consultar Condiciones Generales de Venta

### CAT

#### INFORMACIÓ

Llegeixi totes les instruccions abans de començar l'assemblatge. Guardeu les instruccions per a un futur ús. Ús interior.

#### ADVERTÈNCIA

Utilitzeu només segons el previst.

#### MUNTATGE

Seguiu les instruccions de muntatge adjuntes.

#### MANTENIMENT

S'han de realitzar tasques de manteniment periòdiques revisant l'estat del producte. Verifiqueu que el producte estigui en bon estat i funcioni correctament. Comproveu si hi ha trencaments periòdicament. Retireu el producte de l'ús quan es presenti alguna condició que pugui considerar-se perillosa.

#### CUIDAT I NETEJA

Netegeu la unitat amb un drap humit o una esponja amb aigua tèbia i sabó suau. Eixugueu bé. No utilitzeu netejadors abrasius, lleixius, solvents químics ni detergents forts.

#### GARANTIA

Consulteu les Condicions Generals de Venda

### EN

#### INFORMATION

Read all instructions before beginning assembly. Keep the instructions for future use. Indoor use.

#### WARNING

Use only as intended.

#### ASSEMBLY

Follow the attached assembly instructions.

#### MAINTENANCE

Periodic maintenance tasks should be performed by checking the condition of the product. Ensure the product is in good condition and functioning properly. Check for breaks regularly. Remove the product from service when any condition that could be considered unsafe occurs.

#### CARE AND CLEANING

Clean the unit with a damp cloth or sponge using warm water and mild soap. Dry thoroughly. Do not use abrasive cleaners, bleach, chemical solvents, or strong detergents.

#### WARRANTY

Please refer to the General Terms and Conditions of Sale

### DE

#### INFORMATIONEN

Lesen Sie alle Anweisungen, bevor Sie mit dem Zusammenbau beginnen. Bewahren Sie die Anweisungen für die zukünftige Verwendung auf.

#### WARNUNG

Nur wie vorgesehen verwenden.

#### MONTAGE

Befolgen Sie die beiliegenden Montageanleitungen.

#### WARTUNG

Regelmäßige Wartungsarbeiten sollten durchgeführt werden, indem der Zustand des Produkts überprüft wird. Stellen Sie sicher, dass das Produkt in gutem Zustand ist und ordnungsgemäß funktioniert. Überprüfen Sie regelmäßig auf Brüche. Entfernen Sie das Produkt aus dem Gebrauch, wenn eine Bedingung vorliegt, die als unsicher angesehen werden kann.

#### PFLEGE UND REINIGUNG

Reinigen Sie die Einheit mit einem feuchten Tuch oder Schwamm mit warmem Wasser und mildem Seifenreiniger. Trocknen Sie gründlich ab. Verwenden Sie keine Scheuermittel, Bleichmittel, chemische Lösungsmittel oder starke Reinigungsmittel.

#### GARANTIE

Allgemeine Verkaufsbedingungen beachten

### FR

#### INFORMATIONS

Lisez toutes les instructions avant de commencer l'assemblage. Conservez les instructions pour une utilisation future. Utilisation intérieure.

#### AVERTISSEMENT

Utiliser uniquement comme prévu.

#### ASSEMBLAGE

Suivez les instructions de montage ci-jointes.

#### ENTRETIEN

Des tâches d'entretien périodiques doivent être effectuées en vérifiant l'état du produit. Assurez-vous que le produit est en bon état et fonctionne correctement. Vérifiez régulièrement s'il y a des bris. Retirez le produit du service lorsqu'une condition pouvant être considérée comme dangereuse se présente.

#### ENTRETIEN ET NETTOYAGE

Nettoyez l'unité avec un chiffon humide ou une éponge à l'eau tiède et au savon doux. Séchez soigneusement. N'utilisez pas de nettoyeurs abrasifs, d'eau de Javel, de solvants chimiques ou de détergents puissants.

#### GARANTIE

Consulter les Conditions Générales de Vente

### IT

#### INFORMAZIONI

Leggere tutte le istruzioni prima di iniziare il montaggio. Conservare le istruzioni per un uso futuro. Uso interno.

#### AVVERTENZA

Utilizzare solo come previsto.

#### MONTAGGIO

Seguire le istruzioni di montaggio allegate.

#### MANUTENZIONE

È necessario eseguire periodicamente attività di manutenzione controllando lo stato del prodotto. Assicurarsi che il prodotto sia in buone condizioni e funzioni correttamente. Controllare periodicamente la presenza di rotture. Rimuovere il prodotto dall'uso quando si presenta una condizione che potrebbe essere considerata insicura.

#### CURA E PULIZIA

Pulire l'unità con un panno umido o una spugna con acqua tiepida e sapone neutro. Asciugare bene. Non utilizzare detersivi abrasivi, candeggina, solventi chimici o detersivi forti.

#### GARANZIA

Consultare le Condizioni Generali di Vendita



Futuras actualizaciones  
Future updates  
Mises à jour futures

Futures actualitzacions  
Zukünftige Aktualisierungen  
Aggiornamenti futuri



Calidad certificada  
Certified quality  
Qualité certifiée

Qualität certificada  
Zertifizierte Qualität  
Qualità certificata



Mirplay colabora con la ong:  
Mirplay collaborates with ngo:  
Mirplay partecipa à l'ong:

Mirplay collabora amb l'ong:  
Mirplay arbeitet mit der ngo zusammen:  
Mirplay collabora con l'ong: