



**SHELLEVIS®**

**PRODUCTSPECIFICATIES**

**SHELLEVIS®  
SPECIALE VORMEN  
TEGELS**

Voor degenen die op zoek zijn naar iets anders dan het gebruikelijke, zijn de speciale vormen tegels van Schellevis de perfecte keuze. Deze tegels bieden de mogelijkheid om op een creatieve unieke manier jouw buitenomgeving te verharden met een verassend element dat de aandacht trekt. Zo kun je op een speelse manier rechte of ronde doorgangen creëren. Laat je verbeelding de vrije loop en ontdek de eindeloze mogelijkheden die de Schellevis speciale vormen tegels bieden om jouw buitenruimte tot leven te brengen.



De trapezium tegels zijn verkrijgbaar in de maat 120x30/60x8 centimeter. De ronde tegels zijn verkrijgbaar in de maten 60x7 en 100x8 centimeter. Wat betreft de kleur, heb je bij zowel de trapezium- als de ronde tegel de keuze uit grijs en antraciet. Dankzij de herkenbare oudhollandse Schellevis uitstraling zijn de trapezium- en ronde tegels prima te combineren met andere producten uit het Schellevis assortiment.

**GUIDED BY NATURE**


*We vinden het belangrijk dat een buitenruimte rust uitstraalt én in balans is. Want in zo'n leefomgeving kun je ontspannen, ben je in je element en geniet je. Alleen of samen met anderen. De buitenruimte is het domein van Schellevis® en de natuur is hierbij een belangrijke inspiratiebron. Met respect voor de omgeving verbinden we architectuur met de natuur. Zo dragen we bij aan een duurzame, natuurlijke beleving van de buitenruimte.*

## PRODUCTSPECIFICATIES SCHELLEVIS® SPECIALE TEGELS

### Trapezium Tegels

LxBxH in cm	Kg	Toelaatbare belasting in kg zandbed*	Toelaatbare belasting in kg 4 hoeken**	#tegels per m <sup>2</sup>	#tegels per pallet	Afmeting pallet in cm	Kleuren	Wapening	Toepasbaar voor
120x30/60x8	98	750	550	1,85	16	200x120	● ●	✓	 

### Ronde Tegels

Ø60x7	45	4500	-	0,28	16	120x60	● ●		 
Ø100x8	142	2750	-	0,79	8	100x100	● ●	✓	 

\* Bij zandbed van > 20cm en een wieloppervlakte van 25x25 cm

\*\* Bij een minimale oplegging van 3x3x0,4 cm per hoek en een wieloppervlakte van 25x25 cm

#### Productkenmerken

- Unieke Schellevis® structuur en uitstraling
- Producten lopen taps toe (1,5 mm per zijde)
- Geen vellingkant.
- Duurzaam door het gebruik van natuurlijke grond- en kleurstoffen
- Voorzien van wapening
- Slipvast
- Bestand tegen vorst en strooizout
- Land van oorsprong: Nederland
- Materiaaltype: Beton

#### Technische kenmerken

- Maatvastheid (L/B):  
≥ 60 cm: ± 3 mm, (D) ± 3 mm
- Maatvastheid – diagonaal: ≥ 85 cm: ≤ 6 mm
- Buigsterkte: ≥ 5,0 N/mm<sup>2</sup>
- Slijtbestendigheid: ≤ 23
- Milieuklasse: XF4
- Slipvastheid: R13
- Brandreactie: NPD
- Weersbestendigheid (vorst/dooi): 0,2 kg/m<sup>2</sup>

#### Verwerkingsvoorschriften

- Zowel de boven- als zijkant is zichtbaar te plaatsen doordat ze beide voorzien zijn van de karakteristieke Schellevis® structuur
- Plaats de producten met een voeg van minimaal 5 millimeter. Hoe groter het product, hoe breder de voeg (maximaal 10 millimeter).
- Zorg voor een mechanisch verdicht vlak zandbed met een afschot van 1 á 2%. Zo waarborg je een stabiele plaatsing.
- Tril de tegels niet af, gebruik bij voorkeur een rubberen hamer.
- Per batch is een natuurlijke variatie in structuur of kleur mogelijk. Deze variatie hangt samen met het productieproces en hoort bij het natuurlijke karakter van het product.

#### Schellevis® kwaliteit

- Voldoet aan Europese norm: EN 1339
- NL BSB certificaat K20627
- CE certificaat en DoP 530
- CSC Betonkeurmerk
- NL Greenlabel



SCHELLEVIS®