



SCHELLEVIS®

PRODUCTSPECIFICATIES

SCHELLEVIS® STAPELEMENTEN

De Schellevis® stapelementen en betonbielzen hebben diverse functies in een tuinontwerp. Gebruik ze om een muur te maken, zet er een border mee af of creëer een palissade door ze rechtop te plaatsen. Beide producten zijn verkrijgbaar in diverse afmetingen en kleuren.




















Dankzij de herkenbare oud-Hollandse uitstraling en structuur zijn de stapelementen prima te combineren met andere producten uit het Schellevis® assortiment.

De combinatie van de beste natuurlijke grond- en kleurstoffen, een speciaal productieproces en Nederlands vakmanschap geeft de stapelementen een uniek en tijdloos karakter. Op diverse plekken voelen de Schellevis® stapelementen en bielzen zich in hun element: rondom het huis, op het dak en in openbare buitenruimtes.

GUIDED BY NATURE

We vinden het belangrijk dat een buitenruimte rust uitstraalt én in balans is. Want in zo'n leefomgeving kun je ontspannen, ben je in je element en geniet je. Alleen of samen met anderen. De buitenruimte is het domein van Schellevis® en de natuur is hierbij een belangrijke inspiratiebron. Met respect voor de omgeving verbinden we architectuur met de natuur. Zo dragen we bij aan een duurzame, natuurlijke beleving van de buitenruimte.

PRODUCTSPECIFICATIES SCHELLEVIS® STAPELELEMENTEN

LxBxH in cm	Type	Kg	# elementen per m ²	# elementen per pallet	Afmeting pallet in cm	Kleuren	Toepasbaar voor	Opmerking
75x15x15		38	8,89	30	95x76	   	 	
100x20x12		55	5	20	100x60		 	
100x20x20		91	5	16	100x85	  	 	
100x20x12	Betonbiels	53	5	15	100x60	  	 	Met vellingkant

Productkenmerken

- Unieke Schellevis® structuur en uitstraling
- Producten lopen taps toe (1,5 mm per zijde)
- Geen vellingkant m.u.v. de betonbiels
- Duurzaam door het gebruik van natuurlijke grond- en kleurstoffen
- Slipvast
- Bestand tegen vorst en strooizout
- Land van oorsprong: Nederland
- Materiaaltype: Beton

Technische kenmerken

- Maatvastheid (L/B) ≤ 60 cm is: ± 2 mm, (D) ± 3 mm
- Maatvastheid (L/B) ≥ 60 cm is: ± 3 mm, (D) ± 3 mm
- Maatvastheid - diagonaal ≤ 85 cm: ≤ 3 mm
- Maatvastheid - diagonaal ≥ 85 cm: ≤ 6 mm
- Buigsterkte: ≥ 5,0 N/mm²
- Slijtbestendigheid: ≤ 23
- Milieuklasse: XF4
- Slipvastheid: R13
- Brandreactie: NPD
- Weersbestendigheid (vorst/dooi cyclus): 0,2 kg/m²

Verwerkingsvoorschriften

- Zowel de boven- als zijkant is zichtbaar te plaatsen doordat ze beide voorzien zijn van de karakteristieke Schellevis® structuur
- Plaats de producten met een voeg van minimaal 5 millimeter. Hoe groter het product, hoe breder de voeg (maximaal 10 millimeter).
- Zorg voor een mechanisch verdicht vlak zandbed met een afschot van 1 á 2%. Zo waarborg je een stabiele plaatsing.
- Per batch is een natuurlijke variatie in structuur of kleur mogelijk. Deze variatie hangt samen met het productieproces en hoort bij het natuurlijke karakter van het product.

Schellevis® kwaliteit

- NL BSB certificaat K20627
- KOMO certificaat / Kiwa K79475
- CSC Betonkeurmerk
- NL Greenlabel

