

Armario combinable de madera / Modular wooden cabinet / Armoire modulable en bois

ES

DESCRIPCIÓN

1. Armario de melamina doble con aristas en acabado contrachapado. Disponible en varios colores.

ESTRUCTURA

2. Estructura curva, con 3 estantes interiores regulables en altura para mayor confort.
3. Estante del centro con sobresalida actuando también como pequeña mesa.
4. Fácil montaje y resistente

EN

DESCRIPTION

1. Double melamine cabinet with plywood finish edges. Available in various colors.

STRUCTURE

2. Curved structure with 3 height-adjustable interior shelves for greater comfort.
3. The middle shelf extends outward, also functioning as a small table.
4. Easy to assemble and durable.

FR

DESCRIPTION

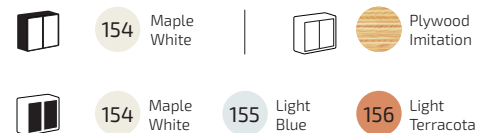
1. Armoire double en mélamine avec chants finition contreplaqué. Disponible en plusieurs couleurs.

STRUCTURE

2. Structure courbée avec 3 étagères intérieures réglables en hauteur pour un meilleur confort.
3. L'étagère du milieu dépasse légèrement, servant également de petite table.
4. Montage facile et résistant.




COLOR · COLOUR · COULEUR



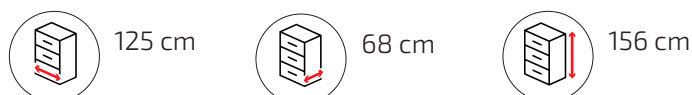
EMBALAJE · PACKAGING · EMBALLAGE

	Cantidad de bultos	10
	Pack quantity	
	Nombre de paquets	
		x2 76x81,6x0,3cm x2 129,6x73,4x2,6cm x2 102,4x39,0x2,6cm x4 117,2x58,4x6,4cm

DETALLES · DETAILS · DÉTAILS



MEDIDAS · DIMENSIONS · DIMENSIONS



PESO · WEIGHT · POIDS



Armari combinable de fusta / Kombinierbarer Holzschrank / Armadio modulare in legno

CAT

DESCRIPCIÓ

1. Armari de melamina doble amb vores en acabat de xapa de fusta. Disponible en diversos colors.

ESTRUCTURA

2. Estructura corba, amb 3 prestatges interiors regulables en alçada per a més confort.
3. El prestatge del mig sobresurt, funcionant també com una petita taula.
4. Muntatge fàcil i resistent.

DE

BESCHREIBUNG

1. Doppelschrank aus Melamin mit Kanten in Sperrholzoptik. In verschiedenen Farben erhältlich.

STRUKTUR

2. Gebogene Struktur mit 3 höhenverstellbaren Innenregalen für mehr Komfort.
3. Das mittlere Regal ragt hervor und dient auch als kleiner Tisch.
4. Einfacher Zusammenbau und widerstandsfähig.

IT

DESCRIZIONE

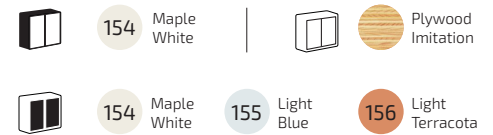
1. Armadio doppio in melamina con bordi con finitura effetto compensato. Disponibile in vari colori.

STRUTTURA

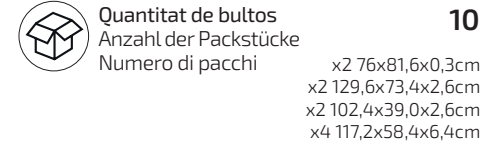
2. Struttura curva con 3 ripiani interni regolabili in altezza per un maggiore comfort.
3. Il ripiano centrale sporge leggermente, fungendo anche da piccolo tavolo.
4. Facile da montare e resistente.




COLOR · FARBE · COLORE



EMBALATGE · DETAILS · DETTAGLI



DETAILS · DETAILS · DÉTAILS



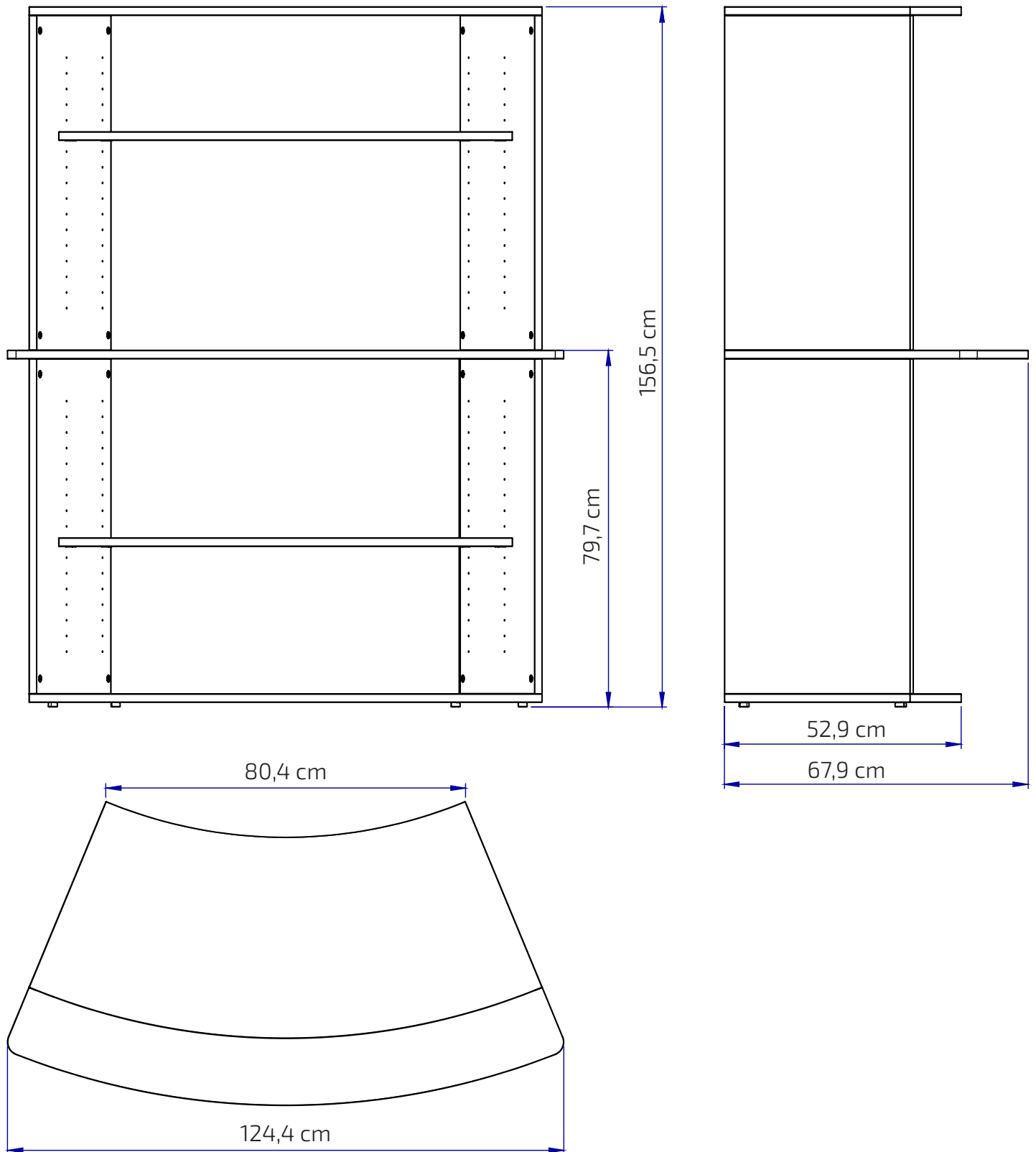
MESUERES · MASSNAHMEN · MISURE



PES · GEWICHT · PESO



Medidas / Dimensions / Dimensions
Mesures / Maßnahmen / Dimensioni



Información importante / Important Information / Informations importantes
 Informació important / Wichtige Informationen / Informazioni importanti

ES

INFORMACIÓN

Lea todas las instrucciones antes de comenzar el ensamblaje. Guarde las instrucciones para uso futuro. Uso interior.

ADVERTENCIA

Utilizar solo como se pretende.

MONTAJE

Seguir las instrucciones de montaje adjuntas.

MANTENIMIENTO

Periódicamente se deben realizar tareas de mantenimiento revisando el estado del producto. Verifique que el producto esté en buen estado y funcionando. Compruebe si hay roturas periódicamente. Retire el producto del servicio cuando se produzca alguna condición que pueda considerarse insegura.

CUIDADO Y LIMPIEZA

Limpie la unidad con un paño húmedo o una esponja con agua tibia y jabón suave. Séquelo. No use limpiadores abrasivos, blanqueadores, solventes químicos ni detergentes fuertes.

GARANTÍA

Consultar Condiciones Generales de Venta

CAT

INFORMACIÓ

Llegeixi totes les instruccions abans de començar l'assemblatge. Guardeu les instruccions per a un futur ús. Ús interior.

ADVERTÈNCIA

Utilitzeu només segons el previst.

MUNTATGE

Seguiu les instruccions de muntatge adjuntes.

MANTENIMENT

S'han de realitzar tasques de manteniment periòdiques revisant l'estat del producte. Verifiqueu que el producte estigui en bon estat i funcioni correctament. Comproveu si hi ha trencaments periòdicament. Retireu el producte de l'ús quan es presenti alguna condició que pugui considerar-se perillosa.

CUIDAT I NETEJA

Netegeu la unitat amb un drap humit o una esponja amb aigua tèbia i sabó suau. Eixugueu bé. No utilitzeu netejadors abrasius, lleixius, solvents químics ni detergents forts.

GARANTIA

Consulteu les Condicions Generals de Venda

EN

INFORMATION

Read all instructions before beginning assembly. Keep the instructions for future use. Indoor use.

WARNING

Use only as intended.

ASSEMBLY

Follow the attached assembly instructions.

MAINTENANCE

Periodic maintenance tasks should be performed by checking the condition of the product. Ensure the product is in good condition and functioning properly. Check for breaks regularly. Remove the product from service when any condition that could be considered unsafe occurs.

CARE AND CLEANING

Clean the unit with a damp cloth or sponge using warm water and mild soap. Dry thoroughly. Do not use abrasive cleaners, bleach, chemical solvents, or strong detergents.

WARRANTY

Please refer to the General Terms and Conditions of Sale

DE

INFORMATIONEN

Lesen Sie alle Anweisungen, bevor Sie mit dem Zusammenbau beginnen. Bewahren Sie die Anweisungen für die zukünftige Verwendung auf.

WARNUNG

Nur wie vorgesehen verwenden.

MONTAGE

Befolgen Sie die beiliegenden Montageanleitungen.

WARTUNG

Regelmäßige Wartungsarbeiten sollten durchgeführt werden, indem der Zustand des Produkts überprüft wird. Stellen Sie sicher, dass das Produkt in gutem Zustand ist und ordnungsgemäß funktioniert. Überprüfen Sie regelmäßig auf Brüche. Entfernen Sie das Produkt aus dem Gebrauch, wenn eine Bedingung vorliegt, die als unsicher angesehen werden kann.

PFLEGE UND REINIGUNG

Reinigen Sie die Einheit mit einem feuchten Tuch oder Schwamm mit warmem Wasser und mildem Seifenreiniger. Trocknen Sie gründlich ab. Verwenden Sie keine Scheuermittel, Bleichmittel, chemische Lösungsmittel oder starke Reinigungsmittel.

GARANTIE

Allgemeine Verkaufsbedingungen beachten

FR

INFORMATIONS

Lisez toutes les instructions avant de commencer l'assemblage. Conservez les instructions pour une utilisation future. Utilisation intérieure.

AVERTISSEMENT

Utiliser uniquement comme prévu.

ASSEMBLAGE

Suivez les instructions de montage ci-jointes.

ENTRETIEN

Des tâches d'entretien périodiques doivent être effectuées en vérifiant l'état du produit. Assurez-vous que le produit est en bon état et fonctionne correctement. Vérifiez régulièrement s'il y a des bris. Retirez le produit du service lorsqu'une condition pouvant être considérée comme dangereuse se présente.

ENTRETIEN ET NETTOYAGE

Nettoyez l'unité avec un chiffon humide ou une éponge à l'eau tiède et au savon doux. Séchez soigneusement. N'utilisez pas de nettoyeurs abrasifs, d'eau de Javel, de solvants chimiques ou de détergents puissants.

GARANTIE

Consulter les Conditions Générales de Vente

IT

INFORMAZIONI

Leggere tutte le istruzioni prima di iniziare il montaggio. Conservare le istruzioni per un uso futuro. Uso interno.

AVVERTENZA

Utilizzare solo come previsto.

MONTAGGIO

Seguire le istruzioni di montaggio allegate.

MANUTENZIONE

È necessario eseguire periodicamente attività di manutenzione controllando lo stato del prodotto. Assicurarsi che il prodotto sia in buone condizioni e funzioni correttamente. Controllare periodicamente la presenza di rotture. Rimuovere il prodotto dall'uso quando si presenta una condizione che potrebbe essere considerata insicura.

CURA E PULIZIA

Pulire l'unità con un panno umido o una spugna con acqua tiepida e sapone neutro. Asciugare bene. Non utilizzare detergenti abrasivi, candeggina, solventi chimici o detergenti forti.

GARANZIA

Consultare le Condizioni Generali di Vendita



Futuras actualizaciones
Future updates
Mises à jour futures

Futures actualitzacions
Zukünftige Aktualisierungen
Aggiornamenti futuri



Calidad certificada
Certified quality
Qualité certifiée

Qualitat certificada
Zertifizierte Qualität
Qualità certificata



Mirplay colabora con la ong:
Mirplay collaborates with ngo:
Mirplay partecipa à l'ong:

Mirplay col·labora amb l'ong:
Mirplay arbeitet mit der ngo zusammen:
Mirplay collabora con l'ong: