

RECTANGLE TEACHER

Mesa de profesor / Mesa de profesor / Table de l'enseignant

2355D

ES

DESCRIPCIÓN

1. Mesa de profesor con estructura tubular metálica y sobre de MDF en forma rectangular. Faldón metálico y cajón con cierre y llave.

ESTRUCTURA

2. Tablero de MDF de 20mm con acabado ABS de 1,5mm y cantos redondeados
3. Patas regulables en altura. Estructura tubular metálica de Ø38mm pintada en epoxi-poliéster color aluminio RAL 9006.
4. Taco nivelador
5. Cajón con cierre y con llave
6. Faldón metálico

EN

DESCRIPTION

1. Table with metal tubular frame and rectangular MDF tabletop. Metallic courtesy panel and drawer with lock and key.

STRUCTURE

2. 20mm MDF tabletop with 1,5mm ABS finished and rounded edges
3. Adjustable metal legs. Metal tubular structure Ø38mm painted with epoxy-polyester made of aluminium colour RAL 9006.
4. Block leveler
5. Drawer with key and lock
6. Metallic courtesy panel

FR

DESCRIPTION

1. Table with metal tubular frame and rectangular MDF tabletop. Metallic courtesy panel and drawer with lock and key.

STRUCTURE

2. Plateau en MDF de 20mm avec finition de ABS de 1,5mm avec chants arrondies
3. Pied réglable. Structure tubulaire métallique Ø38mm peint en aluminium époxy-polyester couleur RAL 9006
4. Taquet niveleur
5. Tiroir avec serrure et clé
6. Voile de fond métallique



TALLA · SIZE · TAILLE

T4 · T5 · T6

COLOR · COLOR · COULEUR



22



96


RAL 9006

EMBALAJE · PACKAGING · EMBALLAGE



Cantidad de bultos
Number of packages
Nombre de colis

2



2



4



MEDIDAS · MEASUREMENT · MESURE



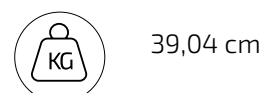
65 cm



77 cm



120 cm



39,04 cm

PESO · WEIGHT · POIDS

RECTANGLE TEACHER

Taula de professor / Lehrertisch / Tavolo dell'insegnante

2355D

CAT

DESCRIPCIÓ

1 Taula amb estructura tubular metàl·lica i sobre de MDF en forma rectangular. Faldó metàl·lic i calaix amb pany i clau.

ESTRUCTURA

2. Tauler de MDF de 20mm amb acabat ABS de 1,5mm i cantonades arrodonides
3. Potes regulables en alçada. Estructura tubular metàl·lica Ø38mm pintada en epoxi-poliéster color alumini RAL 9006.
4. Tac anivellable
5. Calaix amb pany i clau
6. Faldó metàl·lic

DE

BESCHREIBUNG

1. Tisch mit Metallrohrgestell und rechteckiger MDF-Tischplatte. Höflichkeitsblende aus Metall und Schublade mit Schloss und Schlüssel.

STRUKTUR

2. 20mm MDF-Tischplatte mit 1,5mm ABS-Beschichtung und abgerundeten Kanten
3. Verstellbare Metallbeine. Metallrohrstruktur Ø38mm lackiert mit Epoxy-Polyester aus Aluminium Farbe RAL 9006.
4. Blockrichtmaschine
5. Schublade mit Schlüssel und Schloss
6. Metallische Höflichkeitsblende

IT

DESCRIZIONE

1. Tavolo con struttura tubolare in metallo e piano rettangolare in MDF. Pannello di cortesia metallico e cassetto con serratura e chiave.

STRUTTURA

2. Piano del tavolo in MDF da 20mm con finitura in ABS da 1,5 mm e bordi arrotondati.
3. Gambe metalliche regolabili. Struttura in tubolare metallico Ø38mm verniciato con epossipoliestere in alluminio colore RAL 9006.
4. Livellatore di blocco
5. Cassetto con chiave e serratura
6. Pannello di cortesia metallico



Certified EN 1729
Part 1 and 2

TALLA · GRÖSSE · MISURARE

T4 · T5 · T6

COLOR · FARBE · COLORE



22




96
RAL 9006

EMBALATGE · VERPACKUNG · CONFEZIONE



Quantitat de paquets
Anzahl der Pakete
Numero di pacchi

2



2



4



MESUERES · MASSNAHMEN · LE MISURE



65 cm



77 cm



120 cm



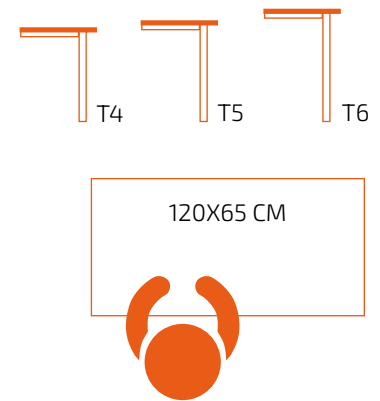
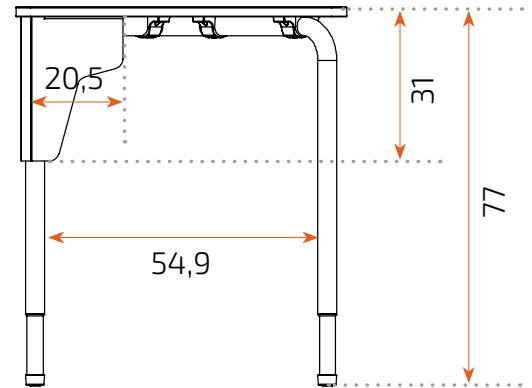

39,04 cm

PES · GEWICHT · PESO

RECTANGLE TEACHER

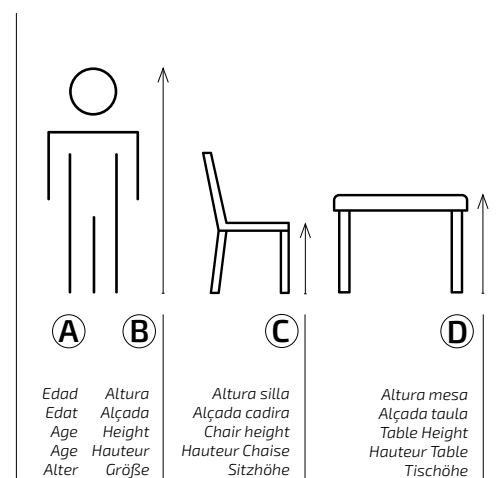
Medidas / Measurements / Mesures
Mesures / Maße / Misure

2355D



Guía de tallas / Size Guide / Guide des tailles Guia de talles / Größentabelle / Guida alle taglie

TALLA / SIZE / TAILLE	A	B	C	D
T0	1-2	80-95cm	21cm	40cm
T1	2-3	93-116cm	26cm	46cm
T2	3-4	108-121cm	30cm	52cm
T3	4-6	119-142cm	34cm	59cm
T4	6-8	133-159cm	38cm	65cm
T5	8-10	146-176cm	42cm	70cm
T6	+12	159-188	45cm	77cm
T8*	+8	+146	80cm	100cm



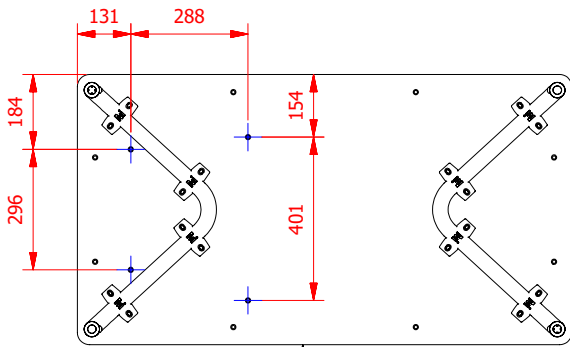
*Equivalencia UNE-EN 1729-1 a dimensiones talla 5 para mesas de trabajo de pie
 *Equivalent UNE-EN 1729-1 size 5 dimensions for tables to work standing up
 *Équivalent UNE-EN 1729-1 aux dimensions de taille 5 pour les tables de travail debout
 *Equivalència UNE-EN 1729-1 a dimensions talla 5 per a taules de treball dempeus
 *Entspricht UNE-EN 1729-1 Größe für Tische and Arbeiten in Stehen

RECTANGLE TEACHER

Instrucciones de montaje / Assembly instructions / Instructions de montage
Instruccions de muntatge / Montageanleitung / Istruzioni di montaggio

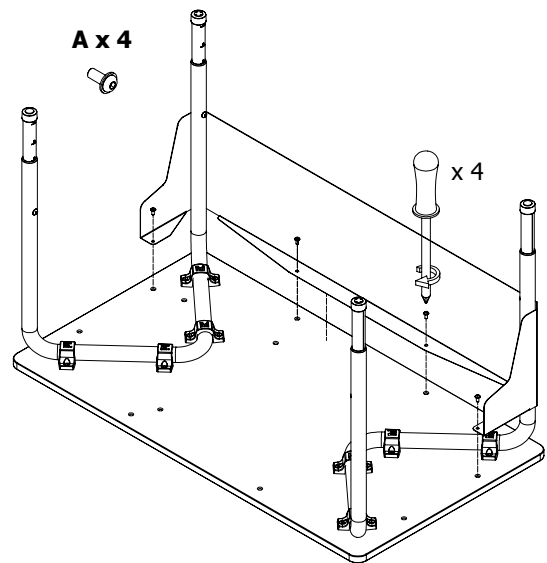
2355D

1

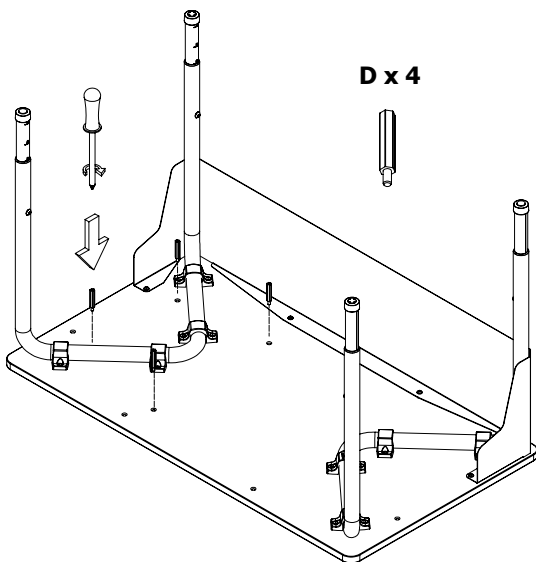


Frente de cajón / Drawer Front

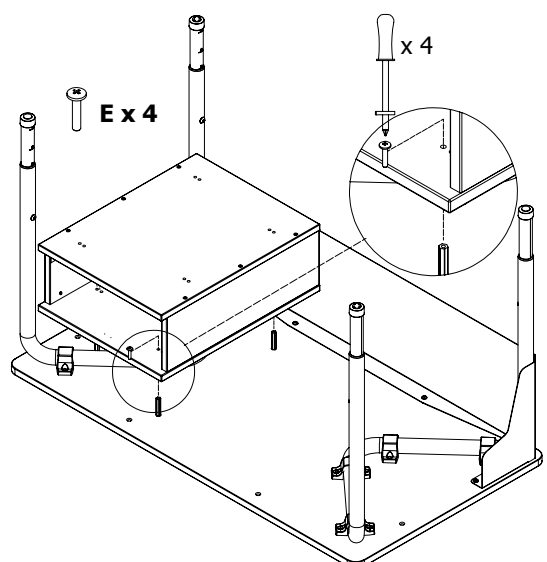
2



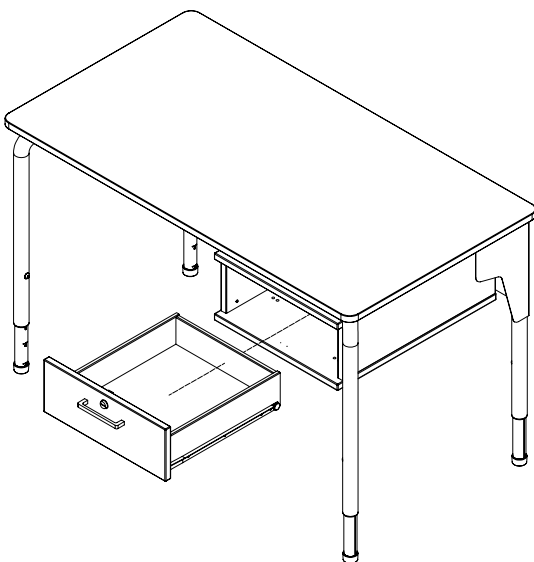
3



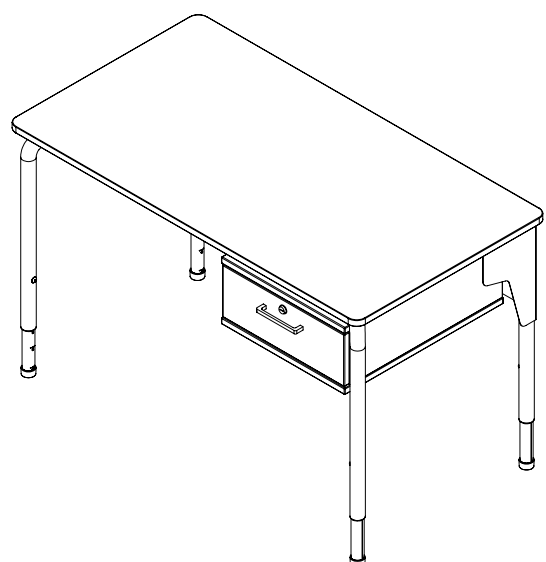
4



5



6



RECTANGLE TEACHER

Información importante / Important Information / Informations importantes
Informació important / Wichtige Informationen / Informazioni importanti

UNE EN 1729-1:07
UNE EN 1729-2:07

ES

INFORMACIÓN

Lea todas las instrucciones antes de comenzar el ensamblaje. Guarde las instrucciones para uso futuro. Uso interior.

ADVERTENCIA

Utilizar solo como se pretende.

MONTAJE

Seguir las instrucciones de montaje adjuntas.

MANTENIMIENTO

Periódicamente se deben realizar tareas de mantenimiento revisando el estado del producto. Verifique que el producto esté en buen estado y funcionando. Compruebe si hay roturas periódicamente. Retire el producto del servicio cuando se produzca alguna condición que pueda considerarse insegura.

CUIDADO Y LIMPIEZA

Limpie la unidad con un paño húmedo o una esponja con agua tibia y jabón suave. Séquelo. No use limpiadores abrasivos, blanqueadores, solventes químicos ni detergentes fuertes.

GARANTÍA

2 años de garantía limitada.

CAT

INFORMACIÓ

Llegeixi totes les instruccions abans de començar l'assemblatge. Guardeu les instruccions per a un futur ús. Ús interior.

ADVERTÈNCIA

Utilitzeu només segons el previst.

MUNTATGE

Seguiu les instruccions de muntatge adjuntes.

MANTENIMENT

S'han de realitzar tasques de manteniment periòdiques revisant l'estat del producte. Verifiqueu que el producte estigui en bon estat i funcioni correctament. Comproveu si hi ha trencaments periòdicament. Retireu el producte de l'ús quan es presenti alguna condició que pugui considerar-se perillosa.

CUIDAT I NETEJA

Netegeu la unitat amb un drap humit o una esponja amb aigua tèbia i sabó suau. Eixugueu bé. No utilitzeu netejadors abrasius, lleixius, solvents químics ni detergents forts.

GARANTIA

Garantia limitada de 2 anys.

EN

INFORMATION

Read all instructions before beginning assembly. Keep the instructions for future use. Indoor use.

WARNING

Use only as intended.

ASSEMBLY

Follow the attached assembly instructions.

MAINTENANCE

Periodic maintenance tasks should be performed by checking the condition of the product. Ensure the product is in good condition and functioning properly. Check for breaks regularly. Remove the product from service when any condition that could be considered unsafe occurs.

CARE AND CLEANING

Clean the unit with a damp cloth or sponge using warm water and mild soap. Dry thoroughly. Do not use abrasive cleaners, bleach, chemical solvents, or strong detergents.

WARRANTY

2-year limited warranty.

DE

INFORMATIONEN

Lesen Sie alle Anweisungen, bevor Sie mit dem Zusammenbau beginnen. Bewahren Sie die Anweisungen für die zukünftige Verwendung auf.

WARNUNG

Nur wie vorgesehen verwenden.

MONTAGE

Befolgen Sie die beiliegenden Montageanleitungen.

WARTUNG

Regelmäßige Wartungsarbeiten sollten durchgeführt werden, indem der Zustand des Produkts überprüft wird. Stellen Sie sicher, dass das Produkt in gutem Zustand ist und ordnungsgemäß funktioniert. Überprüfen Sie regelmäßig auf Brüche. Entfernen Sie das Produkt aus dem Gebrauch, wenn eine Bedingung vorliegt, die als unsicher angesehen werden kann.

PFLEGE UND REINIGUNG

Reinigen Sie die Einheit mit einem feuchten Tuch oder Schwamm mit warmem Wasser und mildem Seifenreiniger. Trocknen Sie gründlich ab. Verwenden Sie keine Scheuermittel, Bleichmittel, chemische Lösungsmittel oder starke Reinigungsmittel.

GARANTIE

2 Jahre eingeschränkte Garantie.

FR

INFORMATIONS

Lisez toutes les instructions avant de commencer l'assemblage. Conservez les instructions pour une utilisation future. Utilisation intérieure.

AVERTISSEMENT

Utiliser uniquement comme prévu.

ASSEMBLAGE

Suivez les instructions de montage ci-jointes.

ENTRETIEN

Des tâches d'entretien périodiques doivent être effectuées en vérifiant l'état du produit. Assurez-vous que le produit est en bon état et fonctionne correctement. Vérifiez régulièrement s'il y a des bris. Retirez le produit du service lorsqu'une condition pouvant être considérée comme dangereuse se présente.

ENTRETIEN ET NETTOYAGE

Nettoyez l'unité avec un chiffon humide ou une éponge à l'eau tiède et au savon doux. Séchez soigneusement. N'utilisez pas de nettoyeurs abrasifs, d'eau de Javel, de solvants chimiques ou de détergents puissants.

GARANTIE

Garantie limitée de 2 ans.

IT

INFORMAZIONI

Leggere tutte le istruzioni prima di iniziare il montaggio. Conservare le istruzioni per un uso futuro. Uso interno.

AVVERTENZA

Utilizzare solo come previsto.

MONTAGGIO

Seguire le istruzioni di montaggio allegate.

MANUTENZIONE

È necessario eseguire periodicamente attività di manutenzione controllando lo stato del prodotto. Assicurarsi che il prodotto sia in buone condizioni e funzioni correttamente. Controllare periodicamente la presenza di rotture. Rimuovere il prodotto dall'uso quando si presenta una condizione che potrebbe essere considerata insicura.

CURA E PULIZIA

Pulire l'unità con un panno umido o una spugna con acqua tiepida e sapone neutro. Asciugare bene. Non utilizzare detergenti abrasivi, candeggina, solventi chimici o detergenti forti.

GARANZIA

Garanzia limitata di 2 anni.



Futuras actualizaciones
Future updates
Mises à jour futures

Futures actualitzacions
Zukünftige Aktualisierungen
Aggiornamenti futuri



Calidad certificada
Certified quality
Qualité certifiée

Qualitat certificada
Zertifizierte Qualität
Qualità certificata



Mirplay colabora con la ong:
Mirplay collaborates with ngo:
Mirplay partecipa à l'ong:

Mirplay collabora amb l'ong:
Mirplay arbeitet mit der ngo zusammen:
Mirplay collabora con l'ong: