

ES

DESCRIPCIÓN

1. Mesa abatible que garantiza un uso inteligente del espacio. Totalmente segura en modo trabajo y abatible.

ESTRUCTURA

2. Tablero de melamina de 19 mm con contorno de PVC en acabado plywood.
3. Estructura de acero pintado con recubrimiento epoxi-poliéster color Warm Gray, con detalles cromados y ruedas con freno.
4. Mesa abatible y apilable horizontalmente

EN

DESCRIPTION

1. Folding table that ensures smart use of space. Completely safe in working mode and foldable.

STRUCTURE

2. 19 mm melamine board with PVC edge in plywood finish.
3. Steel structure with epoxy-polyester coating in Warm Gray, with chrome details and braked wheels.
4. Foldable and horizontally stackable table.

FR

DESCRIPTION

1. Table rabattable qui garantit une utilisation intelligente de l'espace. Entièrement sécurisée en mode travail et rabattable.

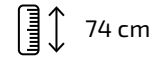
STRUCTURE

2. Plateau en mélamine de 19 mm avec bordure en PVC, finition contreplaqué.
3. Structure en acier avec revêtement époxy-polyester couleur Warm Gray, avec détails chromés et roues avec frein.
4. Table rabattable et empilable horizontalement.



Certified EN 1729
Part 1 and 2

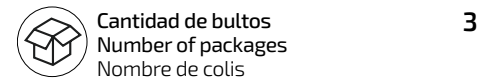
ALTURA · HEIGHT · HAUTEUR



COLOR · COLOR · COULEUR



EMBALAJE · PACKAGING · EMBALLAGE




140 cm

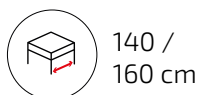
Legs: 72x59x75cm
Top: 142x72,5x5cm
Beam: 100x7x7cm

160 cm

Legs: 72x59x75cm
Top: 163x82,5x5cm
Beam: 120x7x7cm



MEDIDAS · MEASUREMENT · MESURE



PESO · WEIGHT · POIDS



CAT

DESCRIPCIÓ

1. Taula abatible que garanteix un ús intel·ligent de l'espai. Totalment segura en mode de treball i abatible.

ESTRUCTURA

2. Taula de melamina de 19 mm amb contran de PVC en acabat tipus contraplacat.
3. Estructura d'acer amb recobrimet epoxi-polièster color Warm Gray, amb detalls cromats i rodes amb fre.
4. Taula abatible i apilable horitzontalment.

DE

BESCHREIBUNG

1. Klapp Tisch, der eine intelligente Raumnutzung ermöglicht. Vollständig sicher im Arbeitsmodus und klappbar.

STRUKTUR

2. 19 mm Melaminplatte mit PVC-Kante in Sperrholzohtik.
3. Stahlstruktur mit Epoxid-Polyester-Beschichtung in Warmgrau, mit verchromten Details und Rollen mit Bremse.
4. Klappbarer und horizontal stapelbarer Tisch.

IT

DESCRIZIONE

1. Tavolo ribaltabile che garantisce un uso intelligente dello spazio. Completamente sicuro in modalità lavoro e richiudibile.

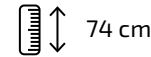
STRUTTURA

2. Pannello in melaminico da 19 mm con bordo in PVC finitura effetto compensato.
3. Struttura in acciaio con rivestimento epossi-poliestere colore Warm Gray, con dettagli cromati e ruote con freno.
4. Tavolo ribaltabile e impilabile orizzontalmente.



Certified EN 1729
Part 1 and 2

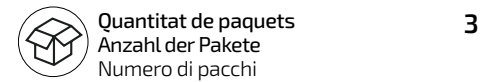
ALÇADA · HÖHE · ALTEZZA



COLOR · FARBE · COLORE



EMBALATGE · VERPACKUNG · CONFEZIONE


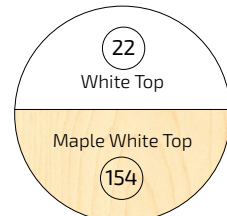


140 cm

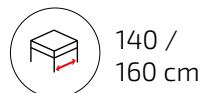
Legs: 72x59x75cm
Top: 142x72,5x5cm
Beam: 100x7x7cm

160 cm

Legs: 72x59x75cm
Top: 163x82,5x5cm
Beam: 120x7x7cm

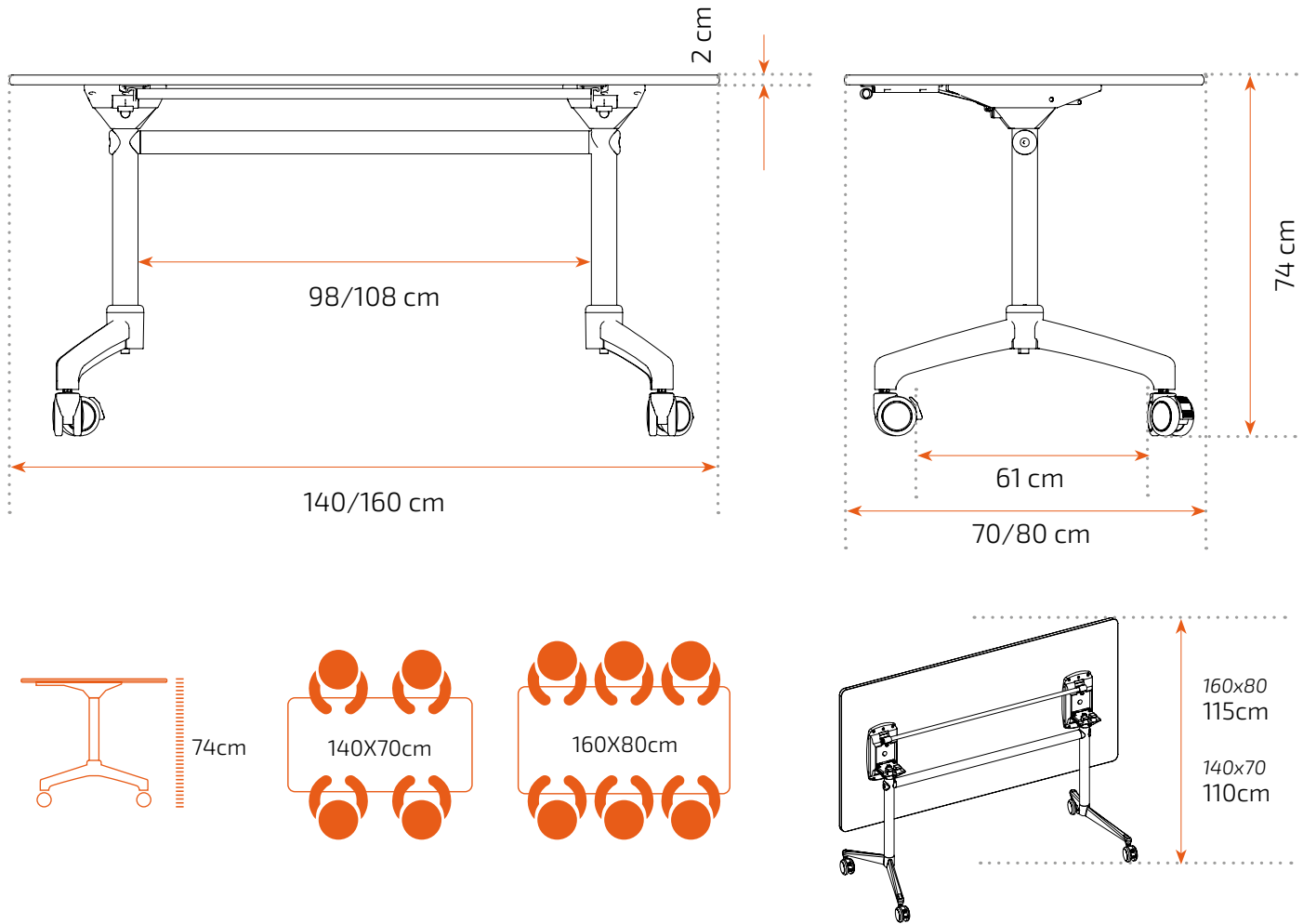


MESUERES · MASSNAHMEN · LE MISURE



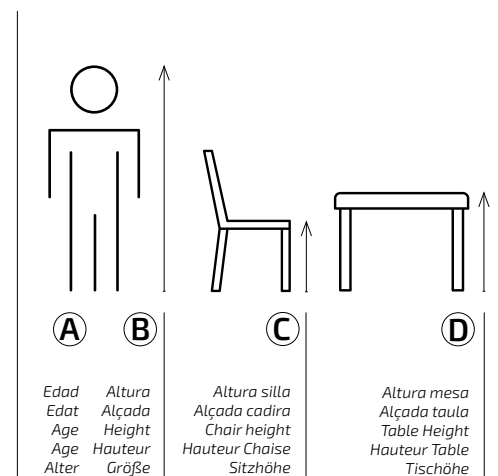
PES · GEWICHT · PESO





Guía de tallas / Size Guide / Guide des tailles
Guia de talles / Größentabelle / Guida alle taglie

TALLA / SIZE / TAILLE	A	B	C	D
0	1-2	80-95cm	21cm	40cm
1	2-3	93-116cm	26cm	46cm
2	3-4	108-121cm	30cm	52cm
3	4-6	119-142cm	34cm	59cm
4	6-8	133-159cm	38cm	65cm
5	8-10	146-176cm	42cm	70cm
6	+12	159-188	45cm	77cm
8*	+8	+146	80cm	100cm



*Equivalent UNE-EN 1729-1 a dimensiones talla 5 para mesas de trabajo de pie
*Equivalent UNE-EN 1729-1 size 5 dimensions for tables to work standing up
*Équivalent UNE-EN 1729-1 aux dimensions de taille 5 pour les tables de travail debout
*Equivalent UNE-EN 1729-1 a dimensions talla 5 per a taules de treball dempeus
*Entspricht UNE-EN 1729-1 Größe für Tische and Arbeiten in Stehen

ES

INFORMACIÓN

Lea todas las instrucciones antes de comenzar el ensamblaje. Guarde las instrucciones para uso futuro. Uso interior.

ADVERTENCIA

Utilizar solo como se pretende.

MONTAJE

Seguir las instrucciones de montaje adjuntas.

MANTENIMIENTO

Periódicamente se deben realizar tareas de mantenimiento revisando el estado del producto. Verifique que el producto esté en buen estado y funcionando. Compruebe si hay roturas periódicamente. Retire el producto del servicio cuando se produzca alguna condición que pueda considerarse insegura.

CUIDADO Y LIMPIEZA

Limpie la unidad con un paño húmedo o una esponja con agua tibia y jabón suave. Séquelo. No use limpiadores abrasivos, blanqueadores, solventes químicos ni detergentes fuertes.

GARANTÍA

Consultar Condiciones Generales de Venta

CAT

INFORMACIÓ

Llegeixi totes les instruccions abans de començar l'assemblatge. Guardeu les instruccions per a un futur ús. Ús interior.

ADVERTÈNCIA

Utilitzeu només segons el previst.

MUNTATGE

Seguiu les instruccions de muntatge adjuntes.

MANTENIMENT

S'han de realitzar tasques de manteniment periòdiques revisant l'estat del producte. Verifiqueu que el producte estigui en bon estat i funcioni correctament. Comproveu si hi ha trencaments periòdicament. Retireu el producte de l'ús quan es presenti alguna condició que pugui considerar-se perillosa.

CUIDAT I NETEJA

Netegeu la unitat amb un drap humit o una esponja amb aigua tèbia i sabó suau. Eixugueu bé. No utilitzeu netejadors abrasius, lleixius, solvents químics ni detergents forts.

GARANTIA

Consulteu les Condicions Generals de Venda

EN

INFORMATION

Read all instructions before beginning assembly. Keep the instructions for future use. Indoor use.

WARNING

Use only as intended.

ASSEMBLY

Follow the attached assembly instructions.

MAINTENANCE

Periodic maintenance tasks should be performed by checking the condition of the product. Ensure the product is in good condition and functioning properly. Check for breaks regularly. Remove the product from service when any condition that could be considered unsafe occurs.

CARE AND CLEANING

Clean the unit with a damp cloth or sponge using warm water and mild soap. Dry thoroughly. Do not use abrasive cleaners, bleach, chemical solvents, or strong detergents.

WARRANTY

Please refer to the General Terms and Conditions of Sale

DE

INFORMATIONEN

Lesen Sie alle Anweisungen, bevor Sie mit dem Zusammenbau beginnen. Bewahren Sie die Anweisungen für die zukünftige Verwendung auf.

WARNUNG

Nur wie vorgesehen verwenden.

MONTAGE

Befolgen Sie die beiliegenden Montageanleitungen.

WARTUNG

Regelmäßige Wartungsarbeiten sollten durchgeführt werden, indem der Zustand des Produkts überprüft wird. Stellen Sie sicher, dass das Produkt in gutem Zustand ist und ordnungsgemäß funktioniert. Überprüfen Sie regelmäßig auf Brüche. Entfernen Sie das Produkt aus dem Gebrauch, wenn eine Bedingung vorliegt, die als unsicher angesehen werden kann.

PFLEGE UND REINIGUNG

Reinigen Sie die Einheit mit einem feuchten Tuch oder Schwamm mit warmem Wasser und mildem Seifenreiniger. Trocknen Sie gründlich ab. Verwenden Sie keine Scheuermittel, Bleichmittel, chemische Lösungsmittel oder starke Reinigungsmittel.

GARANTIE

Allgemeine Verkaufsbedingungen beachten

FR

INFORMATIONS

Lisez toutes les instructions avant de commencer l'assemblage. Conservez les instructions pour une utilisation future. Utilisation intérieure.

AVERTISSEMENT

Utiliser uniquement comme prévu.

ASSEMBLAGE

Suivez les instructions de montage ci-jointes.

ENTRETIEN

Des tâches d'entretien périodiques doivent être effectuées en vérifiant l'état du produit. Assurez-vous que le produit est en bon état et fonctionne correctement. Vérifiez régulièrement s'il y a des bris. Retirez le produit du service lorsqu'une condition pouvant être considérée comme dangereuse se présente.

ENTRETIEN ET NETTOYAGE

Nettoyez l'unité avec un chiffon humide ou une éponge à l'eau tiède et au savon doux. Séchez soigneusement. N'utilisez pas de nettoyeurs abrasifs, d'eau de Javel, de solvants chimiques ou de détergents puissants.

GARANTIE

Consulter les Conditions Générales de Vente

IT

INFORMAZIONI

Leggere tutte le istruzioni prima di iniziare il montaggio. Conservare le istruzioni per un uso futuro. Uso interno.

AVVERTENZA

Utilizzare solo come previsto.

MONTAGGIO

Seguire le istruzioni di montaggio allegate.

MANUTENZIONE

È necessario eseguire periodicamente attività di manutenzione controllando lo stato del prodotto. Assicurarsi che il prodotto sia in buone condizioni e funzioni correttamente. Controllare periodicamente la presenza di rotture. Rimuovere il prodotto dall'uso quando si presenta una condizione che potrebbe essere considerata insicura.

CURA E PULIZIA

Pulire l'unità con un panno umido o una spugna con acqua tiepida e sapone neutro. Asciugare bene. Non utilizzare detergenti abrasivi, candeggina, solventi chimici o detergenti forti.

GARANZIA

Consultare le Condizioni Generali di Vendita



Futuras actualizaciones
Future updates
Mises à jour futures

Futures actualitzacions
Zukünftige Aktualisierungen
Aggiornamenti futuri



Calidad certificada
Certified quality
Qualité certifiée

Qualitat certificada
Zertifizierte Qualität
Qualità certificata



Mirplay colabora con la ong:
Mirplay collaborates with ngo:
Mirplay partecipa à l'ong:

Mirplay col·labora amb l'ong:
Mirplay arbeitet mit der ngo zusammen:
Mirplay collabora con l'ong: