

SORTIMENTSÜBERSICHT

GUIDED
BY
NATURE



Vielseitig



Verbinden



Zeitlos

SORTIMENTSÜBERSICHT

Produkte	L x B x D (cm)	Gewicht (kg)	Farben						Bewehrung	Wasser- durch- lässige Pflasterung	Verwendbar für					Produkttyp
Platten																
	20 x 20 x 5	4	✓	✓	✓	✓	✓			✓						
	20 x 20 x 7	6	✓	✓	✓					✓	✓					
	40 x 40 x 5	17	✓	✓	✓					✓						
	40 x 40 x 7	25	✓	✓	✓					✓	✓					
	50 x 50 x 5	27	✓	✓	✓	✓	✓	✓		✓						
	50 x 50 x 7	39	✓	✓	✓	✓				✓	✓					
	60 x 40 x 5	26	✓	✓	✓			✓		✓						
	60 x 40 x 7	37	✓	✓	✓					✓	✓					
	60 x 60 x 5	39	✓	✓	✓	✓	✓	✓		✓						
	60 x 60 x 7	55	✓	✓	✓	✓				✓	✓					
Großformatplatten																
	80 x 40 x 5	36	✓	✓	✓			✓		✓			✓			
	80 x 80 x 5	71	✓	✓	✓	✓	✓	✓	✓	✓		✓	✓			
	80 x 80 x 10	143	✓	✓	✓			✓		✓	✓	✓	✓			
	100 x 100 x 5	109	✓	✓	✓	✓	✓	✓	✓	✓		✓	✓			
	100 x 100 x 8	178	✓	✓	✓	✓		✓		✓	✓	✓	✓			
	100 x 100 x 10	223	✓	✓	✓			✓	✓	✓	✓	✓	✓			
	100 x 100 x 12	267	✓	✓	✓			✓		✓	✓	✓	✓			
	120 x 60 x 7	112	✓	✓	✓			✓		✓	✓	✓	✓			
	120 x 120 x 7	224	✓	✓	✓			✓		✓	✓	✓	✓			
	120 x 120 x 12	384	✓	✓	✓			✓		✓	✓	✓	✓			
	125 x 62,5 x 14	248,5	✓					✓		✓	✓	✓	✓		①	
	150 x 120 x 10	400	✓	✓	✓	✓		✓		✓	✓	✓	✓			
	200 x 50 x 10	225	✓	✓	✓	✓		✓		✓	✓	✓	✓			
	200 x 100 x 10	450	✓	✓	✓	✓		✓	✓	✓	✓	✓	✓			
	240 x 60 x 12	385	✓	✓				✓		✓	✓	✓	✓			
	240 x 120 x 12	770	✓	✓	✓			✓	✓	✓	✓	✓	✓			
Bordsteine																
	100 x 20 x 5	22	✓	✓	✓	✓	✓	✓	✓	✓				✓		
	100 x 20 x 7	31	✓	✓	✓			✓		✓				✓		
	100 x 30 x 5	33	✓	✓	✓			✓	✓	✓				✓		
	100 x 30 x 7	46	✓	✓	✓			✓		✓	✓			✓		
	100 x 40 x 5	43	✓	✓	✓			✓		✓				✓		
	100 x 40 x 7	61	✓	✓	✓			✓		✓	✓			✓		
	100 x 50 x 5	54	✓	✓	✓			✓		✓				✓		
	100 x 50 x 7	77	✓	✓	✓			✓		✓	✓			✓		

Produkte	L x B x D (cm)	Gewicht (kg)	Farben						Bewehrung	Wasser- durch- lässige Pflasterung	Verwendbar für					Produkttyp
Stufen																
	200 x 37 x 15	250	✓	✓									✓		Blockstufe	
	100 x 37 x 15	125	✓	✓	✓	✓		✓					✓		Blockstufe	
	50 x 37 x 15	63	✓	✓	✓								✓		Blockstufe	
	60 x 60 x 15	104	✓	✓	✓			✓					✓		Ecke 37 Außen ②	
	60 x 60 x 15	104	✓	✓	✓			✓					✓		Ecke 37 Innen ③	
	100 x 40 x 20	173	✓	✓	✓		✓						✓		Blockstufe	
	50 x 40 x 20	87	✓	✓	✓								✓		Blockstufe	
	60 x 60 x 20	137	✓	✓	✓								✓		Ecke 40 Außen ②	
	60 x 60 x 20	137	✓	✓	✓								✓		Ecke 40 Innen ③	
	100 x 40 x 15	57	✓	✓	✓			✓					✓		L-Stufe - singular	
Schwimmbadränder																
	100 x 40 x 5	43	✓	✓	✓	✓		✓	✓							
	100 x 100 x 5	109	✓	✓	✓			✓								
	100/60 x 40 x 5	35	✓	✓	✓	✓		✓	✓						Eckst. abgeschrägt L	
	100/60 x 40 x 5	35	✓	✓	✓	✓		✓	✓						Eckst. abgeschrägt R	
	100 x 100 x 5	108	✓	✓	✓			✓							Eckstück	
Sitzelemente																
	100 x 60 x 40	520	✓	✓	✓		✓			✓			✓		Sitzelement - singular ⑤	
	90 x 50 x 15	151	✓	✓	✓										Sockelplatte	
	200 x 60 x 40	1040	✓	✓	✓					✓			✓		Sitzelement - singular ⑤	
	190 x 50 x 15	318	✓	✓	✓										Sockelplatte	
	50 x 50 x 50	280	✓	✓	✓					✓			✓		Kubus	
	Ø 60 x 40	250	✓*	✓*	✓*					✓			✓		Rund S	
	Ø 80 x 40	450	✓*	✓*	✓*					✓			✓		Rund M	
	Ø 100 x 40	700	✓*	✓*	✓*					✓			✓		Rund L	
	200 x 60 x 47	1269	✓*	✓*	✓*					✓			✓		Curve Radius 10°	
Stapelemente - Standard und Grünwand																
	75 x 15 x 15	38	✓	✓	✓	✓		✓					✓	✓		
	100 x 20 x 12	55	✓	✓									✓	✓		
	100 x 20 x 20	91	✓	✓	✓								✓	✓	⑧	
	100 x 20 x 12	53	✓	✓	✓								✓	✓	Betonschwelle ④	
	100 x 20 x 20	69	✓										✓		Grünwand ⑥ ⑧	
	100 x 20 x 20	80	✓										✓		Grünwand ⑦ ⑧	

Produkte	L x B x D (cm)	Gewicht (kg)	Farben						Bewehrung	Wasser- durch- lässige Pflasterung	Verwendbar für					Produkttyp
Pflastersteine																
	21 x 7 x 8	2,6	✓	✓	✓	✓	✓	✓			✓	✓			Dickformat	
	15 x 5 x 7	1	✓	✓							✓	✓			Kleinpflaster	
	40 x 10 x 10	9	✓								✓	✓				
Rasengittersteine																
	37,5 x 37,5 x 7	14	✓	✓				✓		✓	✓	✓			Hexagon open	
	40 x 10 x 10	10	✓							✓	✓	✓			Mit Nocken 5 x 6 cm	
	100 x 30 x 7	39	✓	✓				✓		✓	✓	✓			Öko-Pflaster Lang	
	100 x 50 x 7	70	✓	✓				✓		✓	✓	✓			Öko-Pflaster Lang	
	60 x 60 x 10	45	✓	✓						✓	✓	✓			Facet open	
	80 x 80 x 10	97	✓	✓				✓		✓	✓	✓			Leaf	
	100 x 100 x 12	173	✓	✓				✓		✓	✓	✓			Wecko	
	200 x 100 x 10	408	✓*	✓*				✓		✓	✓	✓			Matrix	
	125 x 62,5 x 14	208	✓*					✓		✓	✓	✓			Flow 50RL	
	125 x 62,5 x 14	209	✓*					✓		✓	✓	✓			Flow 50RR	
	125 x 62,5 x 14	209	✓*					✓		✓	✓	✓			Flow 50	
	125 x 62,5 x 14	175	✓*					✓		✓	✓	✓			Flow 100RL	
	125 x 62,5 x 14	175	✓*					✓		✓	✓	✓			Flow 100RR	
	125 x 62,5 x 14	173	✓*					✓		✓	✓	✓			Flow 100	
	125 x 62,5 x 14	157	✓*					✓		✓	✓	✓			Flow 125R	
	125 x 62,5 x 14	151	✓*					✓		✓	✓	✓			Flow 125	
	80 x 62,5 x 14	113	✓*					✓		✓	✓	✓			Flow 60RL	
	80 x 62,5 x 14	113	✓*					✓		✓	✓	✓			Flow 60RR	
	80 x 62,5 x 14	109	✓*					✓		✓	✓	✓			Flow 60	
	80 x 62,5 x 14	95	✓*					✓		✓	✓	✓			Flow 80R	
	80 x 62,5 x 14	112	✓*					✓		✓	✓	✓			Flow 80	
Sonderformat-Platten																
	120 x 30/60 x 8	98	✓	✓				✓		✓	✓				Trapez	
	Ø 60 x 7	45	✓	✓							✓	✓			Rund	
	Ø 80 x 7	79	✓	✓				✓			✓	✓			Rund	
	Ø 100 x 8	142	✓	✓				✓			✓	✓			Rund	
	60 x 60 x 10	70	✓	✓							✓	✓			Facet	
	37,5 x 37,5 x 7	19	✓	✓			✓			✓	✓				Hexagon	

- ① Nur lieferbar in Kombination mit Rasengitterplatten Flow
- ② Außenseite 90° abgerundet
- ③ Innenseite 90° abgerundet
- ④ Mit Fase

- ⑤ Optional kann das Sitzelement auf einem etwas kleineren Sockel bestellt und platziert werden
- ⑥ Aussparung für Bepflanzung und Tropfschlauch
- ⑦ Aussparung für Tropfschlauch
- ⑧ Alle Stapелеlemente 100 x 20 x 20 sind für den Aufbau der Grünwand miteinander kombinierbar

* Kein Lagerartikel – Produktion auf Anfrage

PRODUKTE

Stärken

Schellevis® Produkte sind in Stärken von 5 bis einschließlich 14 cm erhältlich. Unsere Produkte mit einer Stärke von 5 cm eignen sich ideal für Eingangsbereiche, (Dach-)Terrassen oder den Garten. Ab einer Stärke von ≥ 7 cm können sie auch für Einfahrten verwendet werden.



Farben


Die Farbpalette von Schellevis® umfasst 6 Basisfarben, die alle aus natürlichen Farbstoffen bestehen und von Farben aus der Natur inspiriert sind. Von Carbon bis Creme und von Anthrazit bis Rotbraun. Entscheiden Sie sich für die Farbe, die zu Ihrem Stil passt.



Grau




Taupe



Anthrazit



Rotbraun



Carbon



Creme


Piktogramme

Die Piktogramme in der Tabelle auf der Sortimentsseite geben Ihnen einen schnellen Überblick über die vielfältigen Verarbeitungsmöglichkeiten des Produkts.



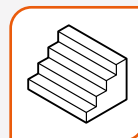
Terrassen

Basis für Sitz- und Aufenthaltsbereiche im Außenraum.




Einfahrten

Geeignet für hohe Belastungen und den täglichen Gebrauch.



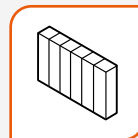
Treppen

Machen das Überbrücken von Höhenunterschieden möglich.



Mauern und Wände

Bieten Halt und Abgrenzung.



Palisaden

Zum Einfassen von Beeten oder zum Schaffen von Höhenunterschieden.



Wasserdurchlässig

Lässt Regenwasser natürlich versickern und beugt Hitzeinseln vor.

Wasserdurchlässig


Wasserdurchlässige Pflasterungen lassen Regenwasser auf natürliche Weise im Boden versickern. So fördern sie ein gesundes Ökosystem und verhindern sowohl Austrocknung als auch Staunässe.



Entdecken Sie alle Spezifikationen der Schellevis® Produkte in unserer Wissensdatenbank. Scannen Sie den QR-Code und lesen Sie mehr.







**LASSEN
SIE SICH
INSPIRIEREN**



Folgen Sie uns auf unseren Social-Media-Kanälen und bleiben Sie stets auf dem neuesten Stand. Entdecken Sie inspirierende Gartenprojekte und erleben Sie die vielseitigen Möglichkeiten von Schellevis®.

Teilen Sie auch Ihre eigenen Projekte mit uns – wir freuen uns auf Ihre Beiträge unter #schellevis oder @schellevis.


-  Schellevisbeton
-  @schellevis
-  @schellevis_beton
-  schellevis-beton


Schellevis B.V.


Loswal 11

4271 BA Dussen

Niederlande

 +49 151 519 163 09 (Tobias Beuning)

 tobias@schellevis.de

 www.schellevis.nl/de

Alle Angaben und Informationen wurden mit größter Sorgfalt zusammengestellt. Dennoch können aus dem Inhalt keine Rechte abgeleitet werden. Schellevis® übernimmt keinerlei Haftung für eventuelle Fehler oder Unvollständigkeiten in der Dokumentation und deren Folgen. Im Interesse von Innovationen und Verbesserungen behalten wir uns das Recht vor, Änderungen an Produkten und Spezifikationen vorzunehmen. Durch den Druckprozess können die dargestellten Farben von der Realität abweichen.

2026 Schellevis® | Alle Rechte vorbehalten. Nichts aus dieser Veröffentlichung darf ohne Zustimmung von Schellevis® verwendet werden.